

PRESTAÇÃO DE CONTAS DE **PREFEITO 2023**

Município de Descanso

PRESTAÇÃO DE CONTAS DE **PREFEITO** **2023**

Município de Descanso

Data de Fundação– 16/12/1956

População: 8.559 habitantes (IBGE – 2022)

PIB: 298,97 (em milhões)
(IBGE – 2021)



SUMÁRIO

1. INTRODUÇÃO.....	5
2. CARACTERIZAÇÃO DO MUNICÍPIO.....	6
2.1 Indicadores Estatísticos	6
3. ANÁLISE DA GESTÃO ORÇAMENTÁRIA.....	7
3.1. Apuração do resultado orçamentário	8
3.2. Análise do resultado orçamentário	9
3.3. Análise das receitas e despesas orçamentárias	10
4. ANÁLISE DA GESTÃO PATRIMONIAL E FINANCEIRA.....	19
4.1. Situação Patrimonial.....	19
4.2. Análise do resultado financeiro.....	20
4.2.1. Análise do resultado financeiro por especificação de fontes de recursos ..	21
4.3. Análise da evolução patrimonial e financeira.....	23
5. ANÁLISE DO CUMPRIMENTO DE LIMITES.....	27
5.1. Saúde.....	27
5.2. Ensino.....	29
5.2.1. Limite de 25% das receitas de impostos e transferências.....	29
5.2.2. FUNDEB	31
5.3. Limites de gastos com pessoal (LRF)	34
5.3.1. Limite máximo para os gastos com pessoal do Município.....	34
5.3.2. Limite máximo para os gastos com pessoal do Poder Executivo	35
5.3.3. Limite máximo para os gastos com pessoal do Poder Legislativo	37
6. CONSELHOS MUNICIPAIS	39
7. DO CUMPRIMENTO DA TRANSPARÊNCIA DA GESTÃO FISCAL	40
8. POLÍTICAS PÚBLICAS	43
8.1. Metas do Saneamento Básico.....	43
8.2. Monitoramento do Plano Nacional de Saúde.....	44
8.3. Acompanhamento da Política de Educação	46
8.3.1. Monitoramento dos Planos Municipais de Educação	46
8.3.1.1. Monitoramento das Taxas de Atendimento da Educação Infantil	48
8.3.1.2. Monitoramento das Taxas de Atendimento do Ensino Fundamental	51

8.3.1.3. Monitoramento do Índice de Desenvolvimento da Educação Básica (IDEB)	53
8.3.1.4. Avaliação da Execução Orçamentária Vinculada ao Atingimento das Metas do PNE	55
9. RESTRIÇÕES APURADAS	58
10. SÍNTESE DO EXERCÍCIO DE 2023.....	60
CONCLUSÃO.....	60
INFORMAÇÕES COMPLEMENTARES.....	63
APÊNDICE	65



PROCESSO	PCP 24/00174207
UNIDADE	Município de Descanso
RESPONSÁVEL	Sr. Sadi Inácio Bonamigo - Prefeito Municipal
ASSUNTO	Prestação de Contas do Prefeito referente ao ano de 2023
RELATÓRIO N°	203/2024

1. INTRODUÇÃO

O Tribunal de Contas de Santa Catarina, no uso de suas competências para a efetivação do controle externo consoante disposto no artigo 31, § 1º, da Constituição Federal e dando cumprimento às atribuições assentes nos artigos 113 da Constituição Estadual e 50 e 54 da Lei Complementar nº 202/2000, procedeu ao exame das Contas apresentadas pelo Prefeito de **Descanso**, relativas ao exercício de 2023.

O presente Relatório abrange a análise do Balanço Anual do exercício financeiro de 2023 e as informações dos registros contábeis e de execução orçamentária enviadas por meio eletrônico, buscando evidenciar os resultados alcançados pela Administração Municipal, em atendimento às disposições do artigo 7º da Instrução Normativa nº TC-20/2015, bem como dos artigos 11, 12 e 13 da Instrução Normativa nº TC-28/2021.

A referida análise deu-se basicamente na situação Patrimonial, Financeira e na Execução Orçamentária do Município, não envolvendo o exame de legalidade e legitimidade dos atos de gestão, o resultado de eventuais auditorias oriundas de denúncias, representações e outras, que devem integrar processos específicos, a serem submetidos à apreciação deste Tribunal de Contas.

No que tange a análise da situação Patrimonial e Financeira foram abordados aspectos sobre a composição do Balanço, apuração do resultado financeiro e de quocientes patrimoniais e financeiros para auxiliar a análise dos resultados ao longo dos últimos cinco exercícios.

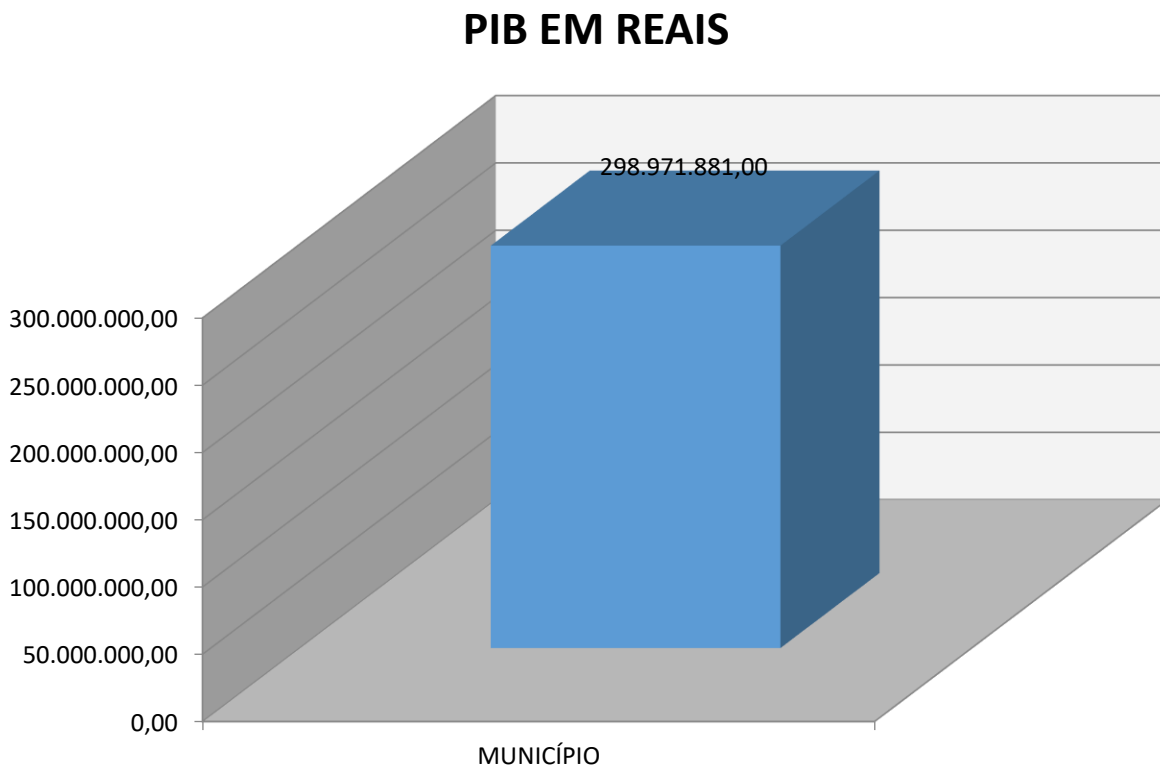
Com referência à análise da Gestão Orçamentária, tomou-se por base os instrumentos legais do processo orçamentário, a execução do orçamento de forma consolidada a apuração e a evolução do resultado orçamentário, atentando-se para o cumprimento dos limites constitucionais e legais estabelecidos no ordenamento jurídico vigente.

2. CARACTERIZAÇÃO DO MUNICÍPIO

2.1 Indicadores Estatísticos

O Município de Descanso tem uma população estimada em 8.559¹ habitantes e Índice de Desenvolvimento Humano de 0,743². O Produto Interno Bruto alcançava o valor de R\$ 298.971.881,00³, revelando um PIB per capita à época de R\$ 36.746,79, considerando uma população estimada em 2021 de 8.136 habitantes.

GRÁFICO 01 – Produto Interno Bruto – PIB



Fonte: IBGE – 2023

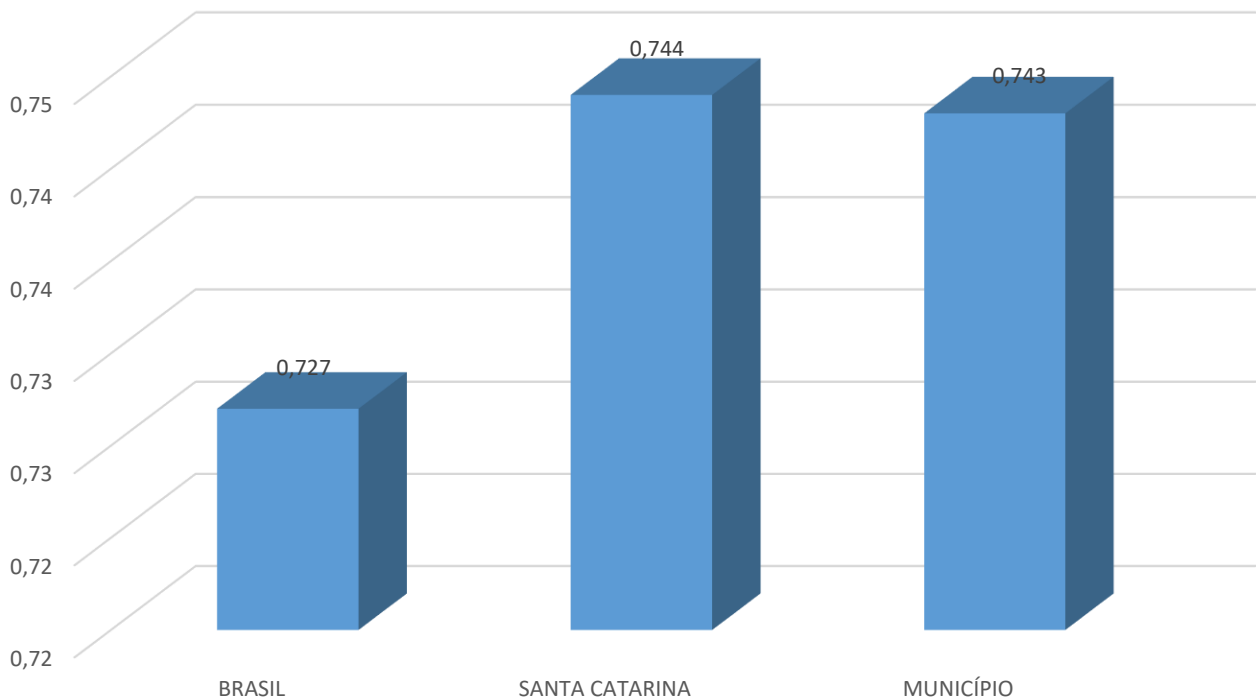
No tocante ao desenvolvimento econômico e social mensurado pelo IDH/PNUD/2010, o Município de Descanso encontra-se na seguinte situação:

¹ IBGE – 2022

² PNUD - 2010

³ Produto Interno Bruto dos Municípios – IBGE/2021

GRÁFICO 02 – Índice de Desenvolvimento Humano – IDH



Fonte: PNUD – 2010

3. ANÁLISE DA GESTÃO ORÇAMENTÁRIA

A análise da gestão orçamentária envolve os seguintes aspectos: a demonstração da apuração do resultado orçamentário do exercício em análise; a demonstração dos valores previstos ou autorizados pelo Poder Legislativo; a apuração dos quocientes que demonstram a evolução relativa do resultado da execução orçamentária do Município; a demonstração da execução das receitas e despesas, cotejando-as com os valores orçados, bem como a evolução do esforço tributário, IPTU per capita e o esforço de cobrança da dívida ativa. Por fim, apura-se o total da receita com impostos (incluídas as transferências de impostos) e a receita corrente líquida.

A seguir são demonstrados os instrumentos de planejamento aplicáveis ao exercício em análise, as datas das audiências públicas realizadas e o valor da receita e despesa inicialmente orçadas:

QUADRO 01 – Leis Orçamentárias

LEIS		DATA DAS AUDIÊNCIAS	RECEITA ESTIMADA	43.165.579,40
PPA	1.841/2021	27/07/2021		
LDO	1.950/2022	NÃO INFORMADO	DESPESA FIXADA	43.165.579,40
LOA	1.959/2022	27/10/2022		

3.1. Apuração do resultado orçamentário

O confronto entre a receita arrecadada e a despesa realizada resultou no Superávit de execução orçamentária da ordem de **R\$ 200.000,28**, correspondendo a **0,39%** da receita arrecadada.

Salienta-se que o resultado consolidado, Superávit de R\$ 200.000,28, é composto pelo resultado do Orçamento Centralizado - Prefeitura Municipal, Superávit de R\$ 281.468,86 e do conjunto do Orçamento das demais Unidades Municipais Déficit de R\$ 81.468,58.

Assim, a execução orçamentária do Município pode ser demonstrada, sinteticamente, da seguinte forma:

QUADRO 02 – Demonstração do Resultado da Execução Orçamentária (em Reais) – 2023

Descrição	Previsão/Autorização	Execução	% Executado
RECEITA	43.165.579,40	51.223.210,89	118,67
DESPESA (considerando as alterações orçamentárias)	55.799.633,81	51.023.210,61	91,44
Superávit de Execução Orçamentária		200.000,28	

Fonte: Demonstrativos do Balanço Geral consolidado.

Obs.: Eventuais divergências entre variação do patrimônio financeiro e o resultado da execução orçamentária constam nas Informações Complementares deste relatório.

3.2. Análise do resultado orçamentário

A análise da evolução do resultado orçamentário é facilitada com o uso de quocientes, permitindo a comparação de dados entre os exercícios.

A seguir é exibido quadro que evidencia a evolução do Quociente de Resultado Orçamentário do Município de Descanso nos últimos 5 anos:

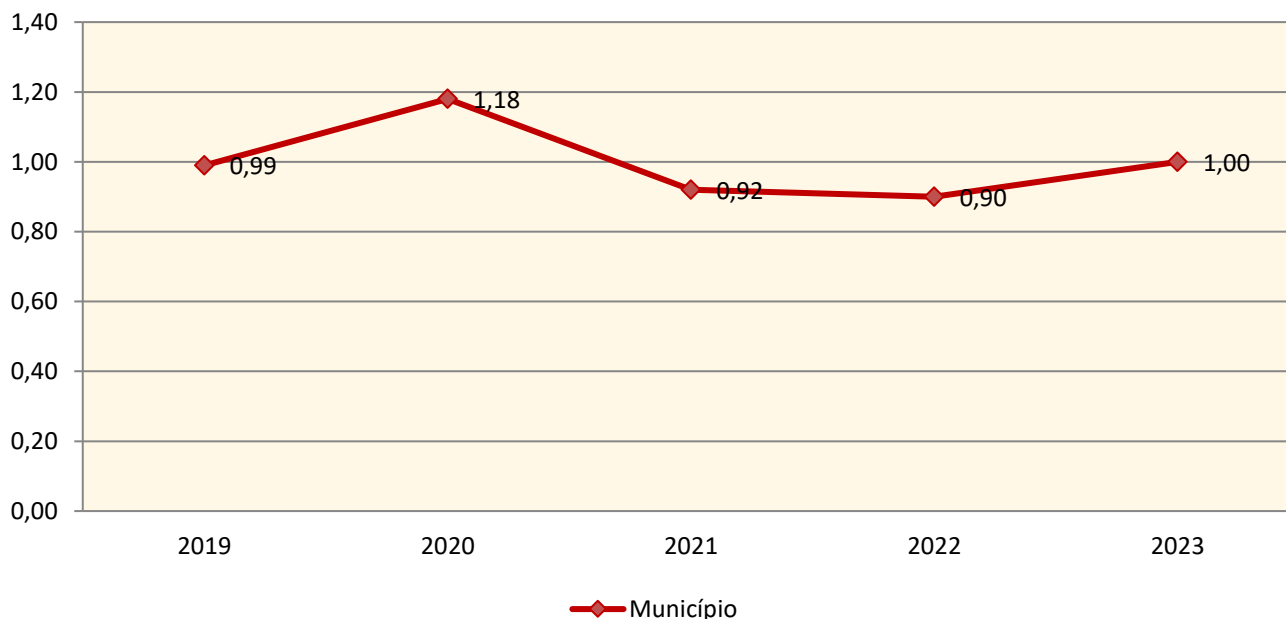
QUADRO 03 – Quocientes de Resultado Orçamentário – 2019-2023

ITENS / ANO		2019	2020	2021	2022	2023
1	Receita realizada	28.268.732,49	33.556.705,63	34.331.710,94	46.133.108,79	51.223.210,89
2	Despesa executada	28.510.565,32	28.452.652,84	37.157.050,41	51.527.263,72	51.023.210,61
QUOCIENTE		2019	2020	2021	2022	2023
Resultado Orçamentário (1÷2)		0,99	1,18	0,92	0,90	1,00

Fonte: Demonstrativos do Balanço Geral Consolidado e análise técnica.

O resultado orçamentário pode ser verificado por meio do quociente entre a receita orçamentária e a despesa orçamentária. Quando esse indicador for superior a 1,00 tem-se que o resultado orçamentário foi superavitário (receitas superiores às despesas).

GRÁFICO 03 – Evolução dos Quocientes de Resultado Orçamentário: 2019 – 2023



Fonte: Demonstrativos do Balanço Geral consolidado – Sistema e-Sfinge.

3.3. Análise das receitas e despesas orçamentárias

Os quadros que sintetizam a execução das receitas e despesas no exercício trazem também os valores previstos ou autorizados pelo Legislativo Municipal, de forma que se possa avaliar a destinação de recursos pelo Poder Executivo, bem como o cumprimento de imposições constitucionais.

No âmbito do Município, a receita orçamentária pode ser entendida como os recursos financeiros arrecadados para fazer frente às suas despesas.

A receita arrecadada do exercício em exame atingiu o montante de **R\$ 51.223.210,89**, equivalendo a **118,67%** da receita orçada.

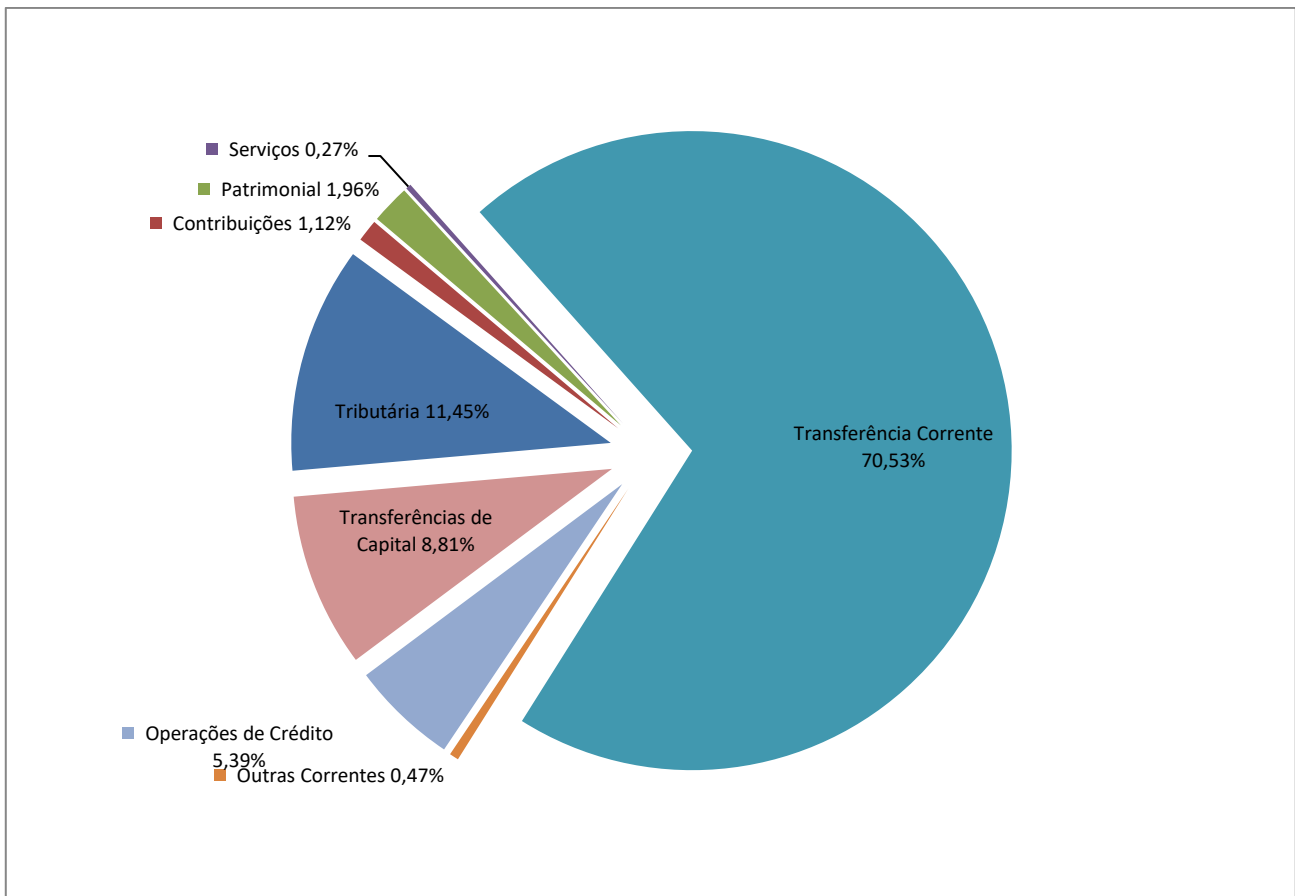
As receitas por origem e o cotejamento entre os valores previstos e os arrecadados são assim demonstrados:

QUADRO 04 – Comparativo da Receita Orçamentária Prevista e Arrecadada (em Reais): 2023

RECEITA POR ORIGEM	PREVISÃO	ARRECADAÇÃO	% ARRECADADO
Impostos, Taxas e Contribuições de Melhoria	5.556.560,00	5.864.791,73	105,55
Receita de Contribuições	564.000,00	573.077,34	101,61
Receita Patrimonial	214.148,00	1.006.423,71	469,97
Receita de Serviços	277.600,00	139.805,54	50,36
Transferências Correntes	36.429.271,40	36.125.458,59	99,17
Outras Receitas Correntes	124.000,00	238.861,37	192,63
RECEITA CORRENTE	43.165.579,40	43.948.418,28	101,81
Operações de Crédito	-	2.761.894,94	-
Transferências de Capital	-	4.512.897,67	-
RECEITA DE CAPITAL	0,00	7.274.792,61	
TOTAL DA RECEITA	43.165.579,40	51.223.210,89	118,67

Fonte: Dados do Sistema e-Sfinge – Módulo Planejamento e Demonstrativos do Balanço Geral consolidado.

GRÁFICO 04 – Composição da Receita Orçamentária Arrecadada: 2023

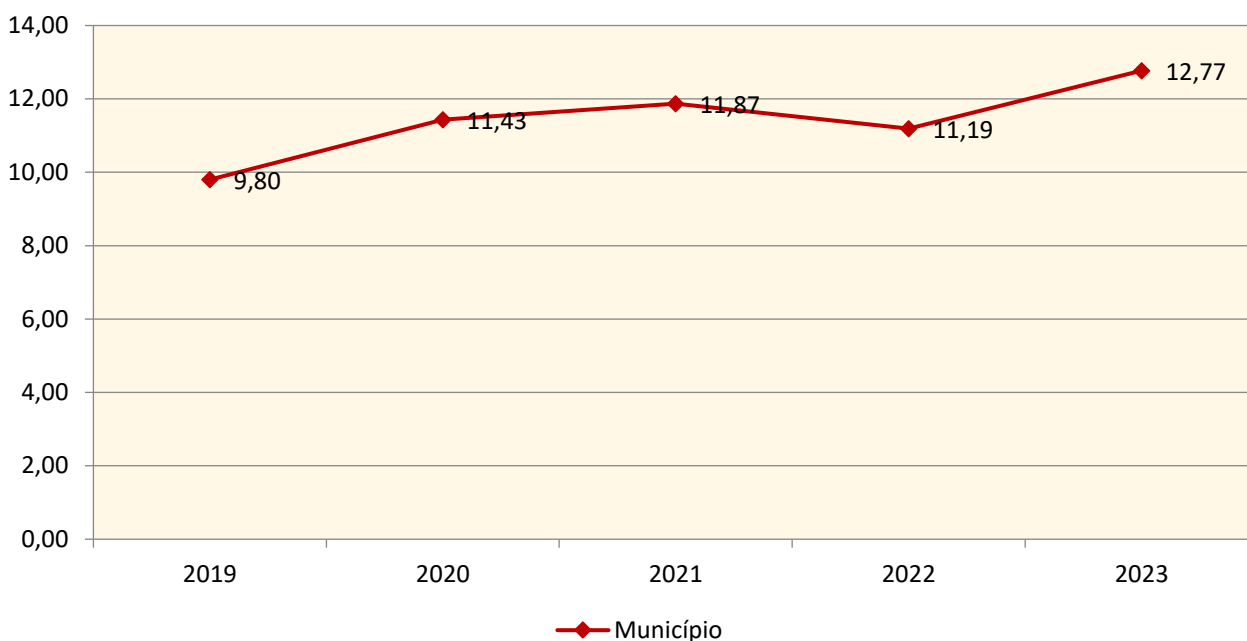


Fonte: Demonstrativos do Balanço Geral consolidado – Sistema e-Sfinge.

O gráfico anterior apresenta a relação de cada receita por origem com o total arrecadado no exercício. Destaca-se que parcela significativa da receita, **70,53%**, está concentrada nas transferências correntes.

Um aspecto importante a ser analisado na gestão da receita orçamentária pode ser traduzido como “esforço tributário”. O gráfico que segue mostra a evolução da receita tributária em relação ao total das receitas correntes do Município.

GRÁFICO 05 – Evolução do Esforço Tributário (%): 2019 – 2023

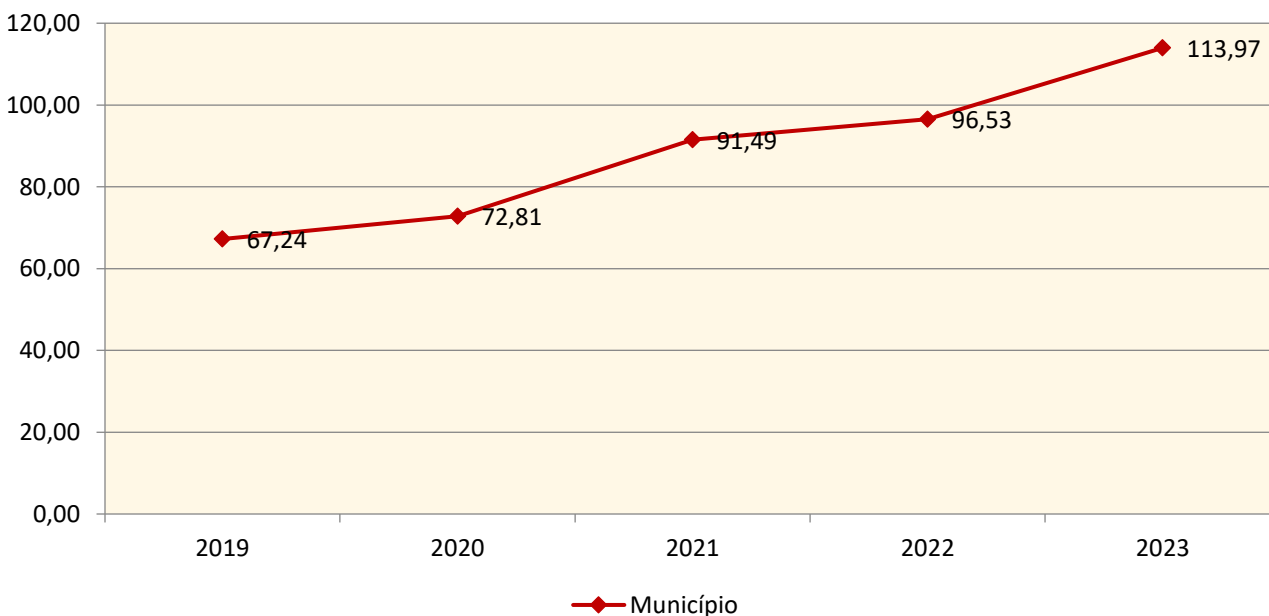


Fonte: Demonstrativos do Balanço Geral consolidado – Sistema e-Sfinge.

Relativamente às receitas arrecadadas, deve-se dar destaque às receitas próprias com impostos no exercício da competência tributária estabelecida constitucionalmente e exigida pela Lei de Responsabilidade Fiscal.

Nesse sentido, destaca-se no gráfico a seguir a evolução do IPTU arrecadado *per capita* nos últimos 5 (cinco) anos.

GRÁFICO 06 – Evolução Comparativa do IPTU per capita (em Reais): 2019 – 2023



Fonte: Demonstrativos do Balanço Geral consolidado – Sistema e-Sfinge e IBGE.

A Dívida Ativa apresentou o seguinte comportamento no exercício em análise:

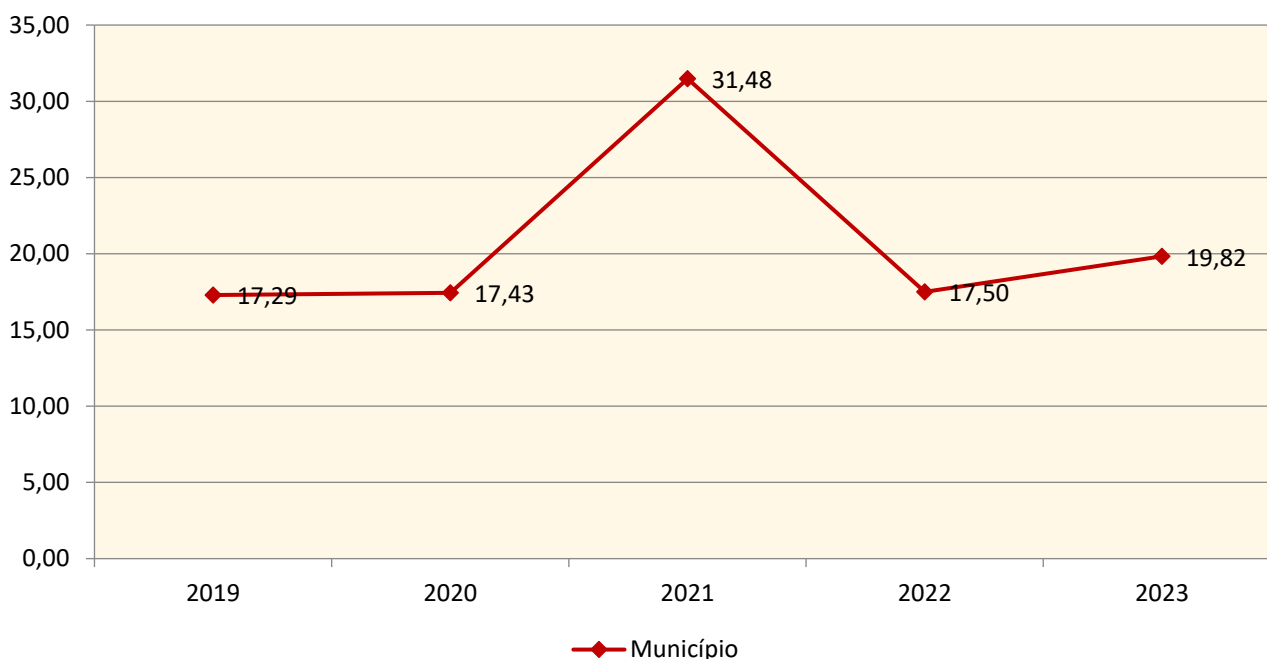
QUADRO 05 – Movimentação da Dívida Ativa (em Reais): 2023

Saldo Anterior	Inscrição/Transferências/ Atualização	Recebimento	Transferências/ Outras Baixas	Saldo Final
1.092.571,04	825.496,52	216.513,04	143.291,66	1.558.262,86

Fonte: Demonstrativos do Balanço Geral consolidado – Sistema e-Sfinge.

Importante também analisar a eficiência na cobrança da dívida ativa ao longo dos últimos cinco anos. O gráfico seguinte mostra o percentual de dívida ativa recebida em relação ao saldo do exercício anterior:

GRÁFICO 07 – Evolução do Esforço de Cobrança da Dívida Ativa (%): 2019 – 2023



Fonte: Demonstrativos do Balanço Geral consolidado – Sistema e-Sfinge.

No tocante as despesas executadas em contraposição às orçadas (incluindo as alterações orçamentárias), segundo a classificação funcional, tem-se a demonstração do próximo quadro:

QUADRO 06 – Comparativo entre a Despesa por Função de Governo Autorizada e Executada: 2023

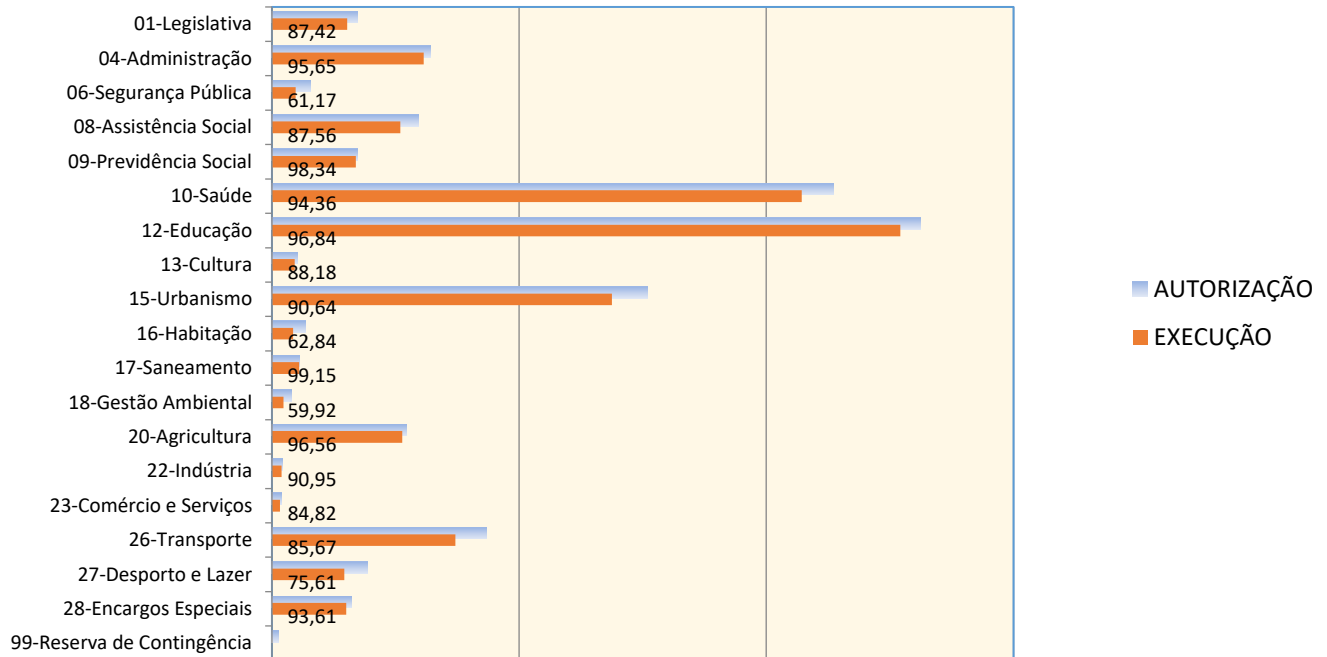
DESPESA POR FUNÇÃO DE GOVERNO	AUTORIZAÇÃO ¹ (R\$)	EXECUÇÃO ² (R\$)	% EXECUTADO
01-Legislativa	1.740.000,00	1.521.188,02	87,42
04-Administração	3.210.732,00	3.070.997,38	95,65
06-Segurança Pública	785.980,78	480.815,53	61,17
08-Assistência Social	2.964.458,47	2.595.764,50	87,56
09-Previdência Social	1.725.082,69	1.696.467,98	98,34
10-Saúde	11.360.021,76	10.718.917,76	94,36
12-Educação	13.125.765,76	12.710.900,10	96,84
13-Cultura	521.311,66	459.691,63	88,18
15-Urbanismo	7.589.343,42	6.878.766,88	90,64
16-Habitação	683.973,39	429.799,02	62,84
17-Saneamento	558.388,08	553.620,91	99,15
18-Gestão Ambiental	385.466,29	230.976,46	59,92
20-Agricultura	2.727.000,00	2.633.243,59	96,56
22-Indústria	216.000,00	196.454,70	90,95
23-Comércio e Serviços	193.421,06	164.063,16	84,82
26-Transporte	4.333.558,27	3.712.621,18	85,67
27-Desporto e Lazer	1.937.130,18	1.464.678,67	75,61
28-Encargos Especiais	1.607.000,00	1.504.243,14	93,61
99-Reserva de Contingência	135.000,00	-	-
TOTAL DA DESPESA	55.799.633,81	51.023.210,61	91,44

Fontes: ¹Dados do Sistema e-Sfinge – Módulo Planejamento e ²Demonstrativos do Balanço Geral consolidado (Anexo 8 – fls. 51 a 55).

A análise entre a despesa autorizada e a executada configura-se importante quando se tem como objetivo subsidiar o parecer prévio, e permite identificar quais funções foram priorizadas ou contingenciadas em relação à deliberação legislativa no tocante ao orçamento municipal.

O gráfico seguinte demonstra o cotejamento entre as despesas autorizadas e executadas segundo as funções de governo. Trata-se de uma representação gráfica do Quadro anterior.

GRÁFICO 08 – Despesa Orçamentária por Função de Governo Autorizada x Executada: 2023



Fonte: Demonstrativos do Balanço Geral consolidado – Sistema e-Sfinge.

A evolução das despesas executadas por função de governo está demonstrada no quadro a seguir:

QUADRO 07 – Evolução das Despesas Executadas por Função de Governo (em Reais): 2019 – 2023

DESPESA POR FUNÇÃO DE GOVERNO	2019	2020	2021	2022	2023
01 - Legislativa	969.230,02	975.196,47	1.132.947,16	1.307.502,70	1.521.188,02
04 - Administração	2.367.626,17	2.520.991,61	2.721.720,69	2.608.622,50	3.070.997,38
06 - Segurança Pública	105.154,03	131.777,55	156.424,12	482.769,39	480.815,53
08 - Assistência Social	1.479.313,72	1.586.880,10	2.014.706,10	2.227.703,63	2.595.764,50
09 - Previdência Social	1.106.587,95	1.220.941,44	1.206.202,08	1.435.446,69	1.696.467,98
10 - Saúde	7.751.828,28	7.573.258,16	8.201.060,30	9.754.556,99	10.718.917,76
12 - Educação	6.074.524,19	5.506.998,28	8.715.646,69	13.394.979,66	12.710.900,10
13 - Cultura	659.986,18	192.407,79	365.441,42	370.515,68	459.691,63

DESPESA POR FUNÇÃO DE GOVERNO	2019	2020	2021	2022	2023
15 - Urbanismo	2.558.785,04	2.498.655,10	3.098.449,76	8.442.323,30	6.878.766,88
16 - Habitação	-	-	144.853,96	3.478,19	429.799,02
17 - Saneamento	10.942,24	13.647,28	36.549,97	580.122,97	553.620,91
18 - Gestão Ambiental	25.688,40	61.839,74	75.017,77	295.601,75	230.976,46
20 - Agricultura	1.357.980,79	1.689.119,61	2.474.943,76	3.832.147,56	2.633.243,59
22 - Indústria	49.985,36	47.583,82	107.469,24	161.849,49	196.454,70
23 - Comércio e Serviços	11.160,00	34.819,00	60.408,12	103.250,89	164.063,16
24 - Comunicações	3.237,94	2.803,64	2.534,36	-	-
26 - Transporte	1.622.135,65	2.327.757,45	3.578.642,48	3.774.141,55	3.712.621,18
27 - Desporto e Lazer	1.507.865,64	1.115.220,22	2.007.104,62	1.342.038,34	1.464.678,67
28 - Encargos Especiais	848.533,72	952.755,58	1.056.927,81	1.410.212,44	1.504.243,14
TOTAL DA DESPESA REALIZADA	28.510.565,32	28.452.652,84	37.157.050,41	51.527.263,72	51.023.210,61

Fonte: Demonstrativos do Balanço Geral consolidado – Sistema e-Sfinge.

No quadro a seguir, demonstra-se a apuração das receitas decorrente de impostos, informação utilizada no cálculo dos limites com saúde e educação.

QUADRO 08 – Apuração da Receita com Impostos: 2023

RECEITAS COM IMPOSTOS (incluídas as transferências de impostos)	Valor (R\$)	%
Imposto Predial e Territorial Urbano	975.474,76	2,69
Imposto sobre Serviços de Qualquer Natureza	1.628.784,50	4,49
Imposto sobre a Renda e Proventos de qualquer Natureza	1.399.011,62	3,86
Imposto s/Transmissão Inter vivos de Bens Imóveis e Direitos Reais sobre Bens Imóveis	858.237,98	2,37
Cota-Parte do ICMS	15.560.569,93	42,88
Cota-Parte do IPVA	2.112.903,44	5,82
Cota-Parte do IPI sobre Exportação	133.781,33	0,37
Cota-Parte do FPM – Cota mensal	12.004.131,98	33,08
Cota-Parte do FPM - Cotas Extraordinárias	1.176.485,46	3,24
Cota-Parte do ITR	25.329,87	0,07
Receita de Dívida Ativa Proveniente de Impostos	91.299,32	0,25
Receita de Multas e Juros provenientes de impostos, inclusive da dívida ativa decorrente de impostos	70.543,26	0,19

RECEITAS COM IMPOSTOS (incluídas as transferências de impostos)	Valor (R\$)	%
Receita de Outras Transferências ou Compensações Financeiras Provenientes de Impostos e Transferências Constitucionais (Emenda Constitucional nº 123/2022)	251.130,18	0,69
TOTAL DA RECEITA COM IMPOSTOS (Base de cálculo para a Educação)	36.287.683,63	100,00
Cota-Parte do FPM - Cotas Extraordinárias	1.176.485,46	
Auxílio Financeiro - Outorga Crédito Tributário ICMS - Art. 5º, Inciso V, EC nº 123/2022	1.202,31	
TOTAL DA RECEITA COM IMPOSTOS (Base de cálculo para a Saúde)	35.109.995,86	100,00

Fonte: Demonstrativos do Balanço Geral consolidado – Sistema e-Sfinge.

O ingresso de recursos provenientes de impostos tem importância na gestão orçamentária municipal, uma vez que serve como denominador dos percentuais mínimos de aplicação em saúde e educação.

Da mesma forma, o total da Receita Corrente Líquida (RCL), demonstrado no quadro seguinte, serve como parâmetro para o cálculo dos percentuais máximos das despesas de pessoal estabelecidos na Lei de Responsabilidade Fiscal.

QUADRO 09 – Apuração da Receita Corrente Líquida: 2023

DEMONSTRATIVO DA RECEITA CORRENTE LÍQUIDA DO MUNICÍPIO	Valor (R\$)
Receitas Correntes Arrecadadas	49.966.125,60
(-) Dedução das receitas para formação do FUNDEB	6.017.707,32
TOTAL DA RECEITA CORRENTE LÍQUIDA	43.948.418,28

Fonte: Demonstrativos do Balanço Geral consolidado – Sistema e-Sfinge.

O valor das transferências correntes obrigatórias da União relativas às emendas individuais e de bancada, bem como as emendas impositivas transferidas pelo Estado, serão excluídos do cálculo da Receita Corrente Líquida para fins de aplicação dos limites de despesas com pessoal (Item 5.3, deste Relatório), conforme determinam os artigos 166, § 16, e 166-A, § 1º, da Constituição Federal.

QUADRO 09-A – Apuração da Receita Corrente Líquida Ajustada

TOTAL DA RECEITA CORRENTE LÍQUIDA	43.948.418,28
(-) Transferências correntes obrigatórias da União relativas às emendas individuais (art. 166 da CF, §9º e §11) (o valor de R\$ 30.015,21 refere-se à remuneração de depósitos bancários, natureza da receita 13210101)	330.015,21
(-) Transferências decorrentes das emendas parlamentares impositivas (art.166-A CF/88 c/c §9º do art. 120 da Constituição Estadual/SC) (o valor de R\$ 93.025,21 refere-se à remuneração de depósitos bancários, natureza da receita 13210101)	193.025,21
RECEITA CORRENTE LÍQUIDA AJUSTADA PARA CÁLCULO DOS LIMITES DE ENDIVIDAMENTO	43.425.377,86
(-) Transferências obrigatórias da União relativas às emendas de bancada (art. 166, § 12 e §20, da CF) (o valor de R\$ 522,54 refere-se à remuneração de depósitos bancários, natureza da receita 13210101)	250.522,54
(-) Receita de transferências do Governo Federal destinadas ao vencimento dos agentes comunitários de saúde e dos agentes de combate às endemias (art. 198 da CF, §11)	820.620,00
RECEITA CORRENTE LÍQUIDA AJUSTADA (para fins de verificação do limite do gasto de pessoal – Item 5.3 deste Relatório)	42.354.235,32

*Fonte: Demonstrativos do Balanço Geral consolidado – Sistema e-Sfinge e links abaixo.

https://www.tesourotransparente.gov.br/publicacoes/demonstrativo-relativo-as-emendas-parlamentares-individuais-para-df-estados-e-municipios/2023/114?ano_selecionado=2023

https://www.tesourotransparente.gov.br/publicacoes/demonstrativo-relativo-as-emendas-parlamentares-de-bancada-para-df-estados-e-municipios/2023/114?ano_selecionado=2023

https://www.sef.sc.gov.br/servicos/assunto/88/Emendas_Parlamentares_Estaduais

QUADRO 10 – Relação Percentual entre Despesas e Receitas Correntes (art. 167-A, da CF)

Descrição	Valor (R\$)
Receita corrente consolidada, inclusive intraorçamentária	43.948.418,28
(+/-) Ajustes na Receita corrente consolidada	0,00
Total da Receita corrente consolidada, inclusive intraorçamentária (1)	43.948.418,28
Despesa corrente liquidada e RP não processados, consolidado, inclusive intraorçamentária	43.322.069,37
(+/-) Ajustes na Despesa corrente liquidada e RP não processados	0,00
Total da Despesa corrente liquidada e RP não processados, consolidado, inclusive intraorçamentária (2)	43.322.069,37
% entre despesas e receitas correntes (2/1)	98,57

No período de 12 (doze) meses, posição de janeiro a dezembro de 2023, a relação entre despesas correntes e receitas correntes atingiu o percentual de **98,57%**, superando 95%, sujeitando o Município às vedações de que trata o § 6º do art. 167-A da Constituição Federal, sendo-lhe facultado adotar as medidas de recondução previstas nos incisos I a X do mesmo dispositivo constitucional.

4. ANÁLISE DA GESTÃO PATRIMONIAL E FINANCEIRA

A análise compreendida neste capítulo consiste em demonstrar a situação patrimonial existente ao final do exercício, em contraposição à situação existente no final do exercício anterior; discriminando especificamente a variação da situação financeira do Município e sua capacidade de pagamento de curto prazo.

4.1. Situação Patrimonial

A situação patrimonial do Município está assim demonstrada:

QUADRO 11 – Balanço Patrimonial do Município de Descanso (em Reais): 2023

ATIVO	2022	2023	PASSIVO	2022	2023
ATIVO CIRCULANTE	18.237.292,57	14.575.688,00	PASSIVO CIRCULANTE	4.063.701,31	4.592.228,36
<u>Caixa e Equivalentes de Caixa</u>	11.130.218,20	9.471.372,24	Obrigações Trabalhistas, Previdenciárias e Assistenciais a Pagar a Curto	2.810.978,15	3.235.458,61
Créditos a Curto Prazo	6.773.222,93	3.547.932,58	Empréstimos e Financiamentos a Curto Prazo	-	75.353,45
Créditos de Transferências a Receber	6.419.829,56	2.997.089,47	Fornecedores e Contas a Pagar a Curto Prazo	710.418,63	555.217,77
Dívida Ativa Tributária	262.523,89	459.729,63	Obrigações Fiscais a Curto Prazo	20.073,32	23.154,83
Dívida Ativa Não Tributária	90.869,48	91.113,48	Demais Obrigações a Curto Prazo	522.231,21	703.043,70
<u>Demais Créditos e Valores a Curto Prazo</u>	50.681,44	591.451,22			
<u>Estoques</u>	282.516,66	964.134,95			
<u>Variação Patrimoniais Diminutivas Pagas Antecipadamente</u>	653,34	797,01			
ATIVO NÃO CIRCULANTE	41.703.368,64	50.358.789,70	PASSIVO NÃO CIRCULANTE	2.052.398,33	5.387.188,68
<u>Ativo Realizável a Longo Prazo</u>	717.586,26	985.828,34	Obrigações Trabalhistas, Previdenciárias e Assistenciais a Pagar a Longo Prazo	66.163,17	-
<u>Créditos a Longo Prazo</u>	714.545,56	982.787,64	Empréstimos e Financiamentos a Longo Prazo	1.210.956,95	3.950.297,48
Dívida Ativa Tributária	646.138,72	914.380,80	Fornecedores a Longo Prazo	-	661.612,99
Dívida Ativa Não Tributária	93.038,95	93.038,95	Provisões a Longo Prazo	775.278,21	775.278,21
(-) Ajuste de Perdas de Créditos a Longo Prazo	-24.632,11	-24.632,11	Demais Provisões a Longo Prazo	775.278,21	775.278,21
Demais Créditos e Valores à Longo Prazo	3.040,70	3.040,70			
<u>Imobilizado</u>	40.985.782,38	49.372.961,36	TOTAL DO PASSIVO	6.116.099,64	9.979.417,04
Bens Móveis	15.289.536,83	16.277.979,05			
(-) Depreciação, exaustão e amortizações acumuladas - Bens Móveis)	-3.695.149,03	-4.816.554,50			
Bens Imóveis	30.115.392,27	38.745.173,67	PATRIMÔNIO LIQUIDO	53.824.561,57	54.955.060,66

ATIVO	2022	2023	PASSIVO	2022	2023
(-) Depreciação, exaustão e amortizações acumuladas Imóveis	-723.997,69	-833.636,86	Patrimônio Social e Capital Social	18.217.111,81	18.217.111,81
			Resultados Acumulados	35.607.449,76	36.737.948,85
			Resultado do Exercício	12.301.433,15	1.130.499,09
			Resultado de Exercícios Anteriores	23.450.484,46	35.607.449,76
			Ajustes de exercícios anteriores	-144.467,85	-
TOTAL	59.940.661,21	64.934.477,70	TOTAL	59.940.661,21	64.934.477,70

Fonte: Demonstrativos do Balanço Geral consolidado – Sistema e-Sfinge.

4.2. Análise do resultado financeiro

No processo de análise das contas municipais para fins de emissão do parecer prévio, dentre os componentes patrimoniais, é relevante a verificação da evolução do patrimônio financeiro e, sobretudo, a apuração da situação financeira no final do exercício, uma vez que a existência de passivos financeiros superiores a ativos financeiros revela restrições na capacidade de pagamento do Município frente às suas obrigações financeiras de curto prazo.

O confronto entre o Ativo Financeiro e o Passivo Financeiro do exercício encerrado resulta em Superávit Financeiro de **R\$ 1.350.276,94** e a sua correlação demonstra que para cada R\$ 1,00 (um real) de recursos financeiros existentes, o Município possui **R\$ 0,86** de dívida de curto prazo.

Em relação ao exercício anterior, ocorreu variação positiva de **R\$ 2.202.019,04** passando de um Déficit de R\$ 851.742,10 para um Superávit de **R\$ 1.350.276,94**.

Registre-se que a Prefeitura apresentou um Superávit de **R\$ 990.646,51**.

Dessa forma, a variação do patrimônio financeiro do Município durante o exercício é demonstrada no quadro seguinte:

QUADRO 12 – Variação do patrimônio financeiro do Município (em Reais) – 2022 - 2023

Grupo Patrimonial	Saldo inicial	Saldo final	Varição
Ativo Financeiro	11.157.524,60	9.498.678,64	-1.658.845,96
Passivo Financeiro	12.009.266,70	8.148.401,70	-3.860.865,00
Saldo Patrimonial Financeiro Ajustado	-851.742,10	1.350.276,94	2.202.019,04

Fonte: Demonstrativos do Balanço Geral consolidado.

Obs.: Eventuais divergências entre variação do patrimônio financeiro e o resultado da execução orçamentária constam nas Informações Complementares deste relatório.

4.2.1. Análise do resultado financeiro por especificação de fontes de recursos

A situação financeira analisada neste item tem como objetivo demonstrar o confronto entre os recursos financeiros e as respectivas obrigações financeiras, segregadas por vínculo de recurso.

Referida análise atende ao que determina o artigo 8º, 50, I da Lei de Responsabilidade Fiscal – LRF, ou seja, vincular os recursos a sua disponibilidade específica.

Para o cálculo utilizou-se os seguintes critérios:

a) FR – Fonte de Recursos: refere-se à discriminação das especificações das fontes de recursos, conforme tabela de destinação de receita deste Tribunal de Contas;

b) Disponibilidade de Caixa Bruta: constitui-se dos saldos recursos financeiros (caixa, bancos, aplicações financeiras e outras disponibilidades financeiras) em 31/12/2023, segregados por especificações de fontes de recursos;

c) Obrigações financeiras: representa os valores, igualmente por disponibilidade de fontes de recursos, dos depósitos de terceiros e resultantes de consignações, cauções, outros depósitos de diversas origens e dos restos a pagar, sendo que, este último refere-se às despesas empenhadas, liquidadas ou não, e que estão pendentes de pagamento.

Ressalta-se, todavia, que em razão da análise técnica decorrente de auditorias, levantamentos, ofícios circulares encaminhados aos jurisdicionados, entre outros instrumentos de verificações, poderá haver ajustes na disponibilidade de caixa e nas obrigações financeiras apresentadas pelo ente.

d) Disponibilidade de Caixa Líquida/resultado financeiro: evidencia o resultado financeiro por especificações de fontes de recursos, apurado entre o confronto dos recursos financeiros e as obrigações financeiras, levando-se em consideração os possíveis ajustes.

A seguir, expõe-se resumo da situação constatada do Município de Descanso, sendo que no Apêndice, deste Relatório, encontra-se o cálculo de forma detalhada.

QUADRO 13 – Demonstrativo do Resultado Financeiro por especificações de Fonte de Recurso

FONTE DE RECURSOS	DISPONIBILIDADE DE CAIXA LÍQUIDA / INSUFICIÊNCIA FINANCEIRA	SUPERÁVIT / DÉFICIT
500 - Recursos não vinculados de Impostos	858.412,38	SUPERAVIT
501 - Outros Recursos não vinculados	0,00	SUPERAVIT
502 - Recursos não vinculados da compensação de impostos	199.942,31	SUPERAVIT
540 - Transferências do FUNDEB - Impostos e Transferências de Impostos	134.712,79	SUPERAVIT
541 - Transferências do FUNDEB - Complementação da União - VAAF	0,00	SUPERAVIT
542 - Transferências do FUNDEB - Complementação da União - VAAT	0,00	SUPERAVIT
543 - Transferências do FUNDEB - Complementação da União - VAAR	4.627,70	SUPERAVIT
544 - Recursos de Precatórios do FUNDEF	0,00	SUPERAVIT
550 - Transferência do Salário-Educação	171,91	SUPERAVIT

FONTE DE RECURSOS	DISPONIBILIDADE DE CAIXA LÍQUIDA / INSUFICIÊNCIA FINANCEIRA	SUPERÁVIT / DÉFICIT
551 - Transferências de Recursos do FNDE referentes ao Programa Dinheiro Direto na Escola (PDDE)	0,00	SUPERAVIT
552 - Transferências de Recursos do FNDE referentes ao Programa Nacional de Alimentação Escolar (PNAE)	808,46	SUPERAVIT
553 - Transferências de Recursos do FNDE Referentes ao Programa Nacional de Apoio ao Transporte Escolar (PNATE)	7.735,29	SUPERAVIT
569 - Outras Transferências de Recursos do FNDE	-1.887.138,90	DÉFICIT
570 - Transferências do Governo Federal referentes a Convênios e Instrumentos Congêneres vinculados à Educação	0,00	SUPERAVIT
571 - Transferências do Estado referentes a Convênios e Instrumentos Congêneres vinculados à Educação	0,00	SUPERAVIT
572 - Transferências de Municípios referentes a Convênios e Instrumentos Congêneres vinculados à Educação	0,00	SUPERAVIT
573 - Royalties e Participação Especial de Petróleo e Gás Natural Vinculados à Educação - Lei nº 12.858/2013	0,00	SUPERAVIT
574 - Operações de Crédito Vinculadas à Educação	0,00	SUPERAVIT
575 - Outras Transferências de Convênios e Instrumentos Congêneres vinculados à Educação	0,00	SUPERAVIT
576 - Transferências de Recursos dos Estados para programas de educação	357,24	SUPERAVIT
599 - Outros Recursos Vinculados à Educação	0,00	SUPERAVIT
600 - Transferências Fundo a Fundo de Recursos do SUS provenientes do Governo Federal - Bloco de Manutenção das Ações e Serviços Públicos de Saúde	85.527,02	SUPERAVIT
601 - Transferências Fundo a Fundo de Recursos do SUS provenientes do Governo Federal - Bloco de Estruturação da Rede de Serviços Públicos de Saúde	0,00	SUPERAVIT
602 - Transferências Fundo a Fundo de Recursos do SUS provenientes do Governo Federal - Bloco de Manutenção das Ações e Serviços Públicos de Saúde – Recursos destinados ao enfrentamento da COVID-19 no bojo da ação 21C0	0,00	SUPERAVIT
603 - Transferências Fundo a Fundo de Recursos do SUS provenientes do Governo Federal - Bloco de Estruturação da Rede de Serviços Públicos de Saúde – Recursos destinados ao enfrentamento da COVID-19 no bojo da ação 21C0	0,00	SUPERAVIT
604 - Transferências provenientes do Governo Federal destinadas ao vencimento dos agentes comunitários de saúde e dos agentes de combate às endemias	52.789,54	SUPERAVIT
605 - Assistência financeira da União destinada à complementação ao pagamento dos pisos salariais para profissionais da enfermagem	6.207,09	SUPERAVIT
621 - Transferências Fundo a Fundo de Recursos do SUS provenientes do Governo Estadual	103.511,45	SUPERAVIT
622 - Transferências Fundo a Fundo de Recursos do SUS provenientes dos Governos Municipais	0,00	SUPERAVIT
631 - Transferências do Governo Federal referentes a Convênios e Instrumentos Congêneres vinculados à Saúde	32.796,51	SUPERAVIT
632 - Transferências do Estado referentes a Convênios e Instrumentos Congêneres vinculados à Saúde	0,00	SUPERAVIT
633 - Transferências de Municípios referentes a Convênios Instrumentos Congêneres vinculados à Saúde	0,00	SUPERAVIT
634 - Operações de Crédito vinculadas à Saúde	0,00	SUPERAVIT
635 - Royalties e Participação Especial de Petróleo e Gás Natural vinculados à Saúde - Lei nº 12.858/2013	0,00	SUPERAVIT
636 - Outras Transferências de Convênios e Instrumentos Congêneres vinculados à Saúde	0,00	SUPERAVIT
659 - Outros Recursos Vinculados à Saúde	0,00	SUPERAVIT
660 - Transferência de Recursos do Fundo Nacional de Assistência Social - FNAS	73.279,08	SUPERAVIT
661 - Transferência de Recursos dos Fundos Estaduais de Assistência Social	116.653,76	SUPERAVIT
662 - Transferências de Recursos dos Fundos Municipais de Assistência Social	0,00	SUPERAVIT
665 - Transferências de Convênios e Instrumentos Congêneres vinculados à Assistência Social	0,00	SUPERAVIT
669 - Outros Recursos Vinculados à Assistência Social	0,00	SUPERAVIT
700 - Outras Transferências de Convênios ou Instrumentos Congêneres da União	840,35	SUPERAVIT
701 - Outras Transferências de Convênios ou Instrumentos Congêneres dos Estados	63.903,72	SUPERAVIT
702 - Outras Transferências de Convênios ou Instrumentos Congêneres dos Municípios	0,00	SUPERAVIT
703 - Outras Transferências de Convênios ou Instrumentos Congêneres de outras Entidades	0,00	SUPERAVIT
704 - Transferências da União Referentes a Compensações Financeiras pela Exploração de Recursos Naturais	17.784,59	SUPERAVIT
705 - Transferências dos Estados Referentes a Compensações Financeiras pela Exploração de Recursos Naturais	0,00	SUPERAVIT
706 - Transferência Especial da União	249.909,19	SUPERAVIT

FONTE DE RECURSOS	DISPONIBILIDADE DE CAIXA LÍQUIDA / INSUFICIÊNCIA FINANCEIRA	SUPERÁVIT / DÉFICIT
707 - Transferências da União – inciso I do art. 5º da Lei Complementar 173/2020	0,00	SUPERAVIT
708 - Transferência da União Referente à Compensação Financeira de Recursos Minerais	0,00	SUPERAVIT
709 - Transferência da União referente à Compensação Financeira de Recursos Hídricos	0,00	SUPERAVIT
710 - Transferência Especial dos Estados	930.771,59	SUPERAVIT
711 - Demais Transferências Obrigatórias não Decorrentes de Repartições de Receitas	291.077,68	SUPERAVIT
712 - Transferências Fundo a Fundo de Recursos do Fundo Penitenciário - FUNPEN	0,00	SUPERAVIT
713 - Transferências Fundo a Fundo de Recursos do Fundo de Segurança Pública - FSP	0,00	SUPERAVIT
714 - Transferências Fundo a Fundo de Recursos do Fundo de Amparo ao Trabalhador - FAT	0,00	SUPERAVIT
715 - Transferências Destinadas ao Setor Cultural - LC nº 195/2022 – Art. 5º - Audiovisual	11.147,02	SUPERAVIT
716 - Transferências Destinadas ao Setor cultural - LC nº 195/2022 – Art. 8º - Demais Setores da Cultura	326,75	SUPERAVIT
717 - Assistência Financeira Transporte Coletivo – Art. 5º, Inciso IV, EC nº 123/2022	0,00	SUPERAVIT
718 - Auxílio Financeiro – Outorga Crédito Tributário ICMS – Art. 5º, Inciso V, EC nº 123/2022	0,00	SUPERAVIT
719 - Transferências da Política Nacional Aldir Blanc de Fomento à Cultura - Lei nº 14.399/2022	0,00	SUPERAVIT
749 - Outras vinculações de transferências	0,00	SUPERAVIT
750 - Recursos da Contribuição de Intervenção no Domínio Econômico - CIDE	1.908,40	SUPERAVIT
751 - Recursos da Contribuição para o Custeio do Serviço de Iluminação Pública - COSIP	289.161,83	SUPERAVIT
752 - Recursos Vinculados ao Trânsito	82.875,36	SUPERAVIT
753 - Recursos Provenientes de Taxas, Contribuições e Preços Públicos	0,00	SUPERAVIT
754 - Recursos de Operações de Crédito	-916.208,14	DÉFICIT
755 - Recursos de Alienação de Bens/Ativos - Administração Direta	520.434,26	SUPERAVIT
756 - Recursos de Alienação de Bens/Ativos - Administração Indireta	0,00	SUPERAVIT
757 - Recursos de Depósitos Judiciais – Lides das quais o Ente faz parte	0,00	SUPERAVIT
758 - Recursos de Depósitos Judiciais – Lides das quais o Ente não faz parte	0,00	SUPERAVIT
759 - Recursos Vinculados a Fundos	15.950,71	SUPERAVIT
760 - Recursos de Emolumentos, Taxas e Custas	0,00	SUPERAVIT
761 - Recursos Vinculados ao Fundo de Combate e Erradicação da Pobreza	0,00	SUPERAVIT
799 - Outras Vinculações Legais	0,00	SUPERAVIT
800 - Recursos Vinculados ao RPPS - Fundo em Capitalização (Plano Previdenciário)	0,00	SUPERAVIT
801 - Recursos Vinculados ao RPPS - Fundo em Repartição (Plano Financeiro)	0,00	SUPERAVIT
802 - Recursos Vinculados ao RPPS - Taxa de Administração	0,00	SUPERAVIT
862 - Recursos de Depósitos de Terceiros	0,00	SUPERAVIT
869 - Outros Recursos Extraorçamentários	0,00	SUPERAVIT
880 - Recursos Próprios dos Consórcios	0,00	SUPERAVIT
898 - Recursos a Classificar	0,00	SUPERAVIT
899 - Outros Recursos Vinculados	0,00	SUPERAVIT
TOTAL RECURSOS	1.350.276,94	

Fonte: e-Sfinge

4.3. Análise da evolução patrimonial e financeira

A presente análise está baseada na demonstração de quocientes e/ou índices, os quais podem ser definidos como números comparáveis obtidos a partir da divisão de valores absolutos, destinados a medir componentes patrimoniais, financeiros e orçamentários existentes nas demonstrações contábeis.

Os quocientes escolhidos para viabilizar a análise da evolução patrimonial e financeira do Município, nos últimos cinco anos, estão dispostos no quadro a seguir, com a devida memória de cálculo:

QUADRO 14 – Quocientes de Situação Patrimonial e Financeira – 2019 – 2023

ITENS / ANO	2019	2020	2021	2022	2023
1 Despesa Executada	28.510.565,32	28.452.652,84	37.157.050,41	51.527.263,72	51.023.210,61
2 Restos a Pagar	3.106.999,79	1.593.173,05	4.458.715,49	11.860.744,04	7.974.020,15
3 Ativo Financeiro*	4.661.483,69	8.854.344,03	8.955.683,24	11.157.524,60	9.498.678,64
4 Passivo Financeiro*	3.190.399,65	1.721.699,84	4.603.632,55	12.009.266,70	8.148.401,70
5 Ativo Real	31.564.340,22	39.775.382,38	45.450.076,91	59.940.661,21	64.934.477,70
6 Passivo Real	5.474.016,83	4.096.768,43	7.515.148,26	17.022.528,10	17.089.530,08
QUOCIENTES	2019	2020	2021	2022	2023
Resultado Patrimonial (5÷6)	5,77	9,71	6,05	3,52	3,80
Situação Financeira (3÷4)	1,46	5,14	1,95	0,93	1,17
Restos a Pagar (2÷1)*100	10,90	5,60	12,00	23,02	15,63

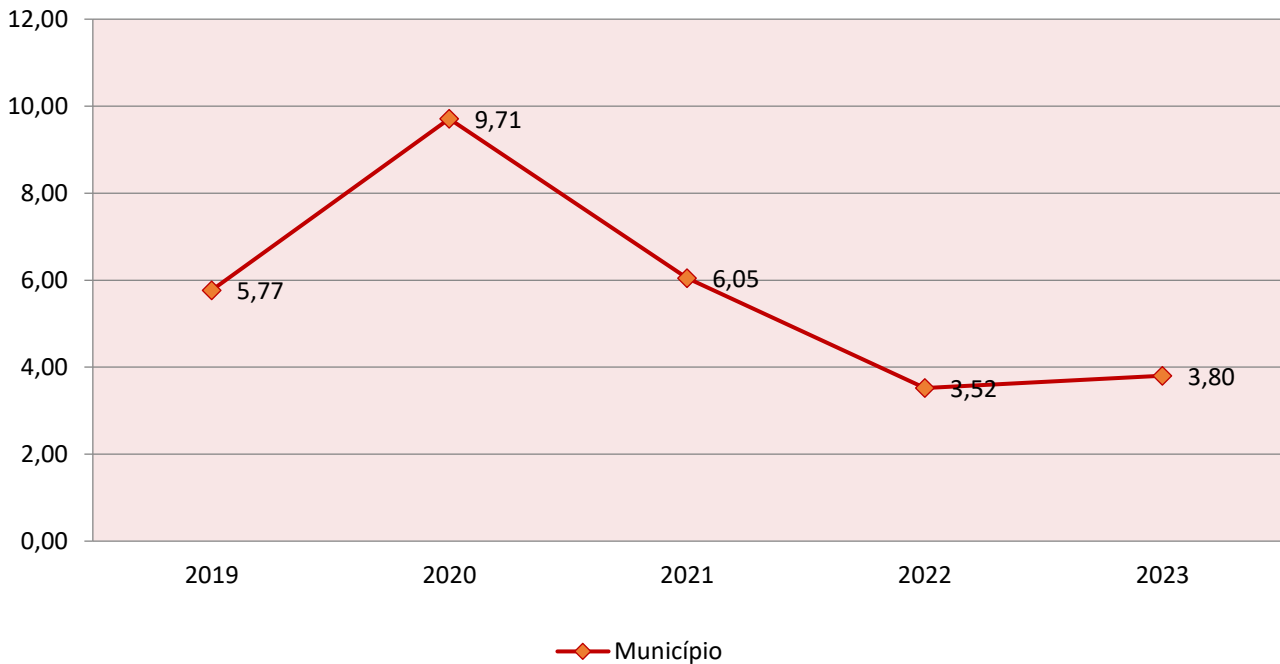
Fonte: Demonstrativos do Balanço Geral consolidado.

* Consideram-se os ajustes, quando houver.

O Quociente do Resultado Patrimonial é resultante da relação entre o Ativo Real e o Passivo Real.

Não há um parâmetro mínimo definido, mas se o resultado deste quociente for inferior a 1,00, isso sugere a existência de dívidas (curto e longo prazo) sem ativos suficientes para cobri-las.

GRÁFICO 09 – Evolução do Quociente de Resultado Patrimonial: 2019 – 2023



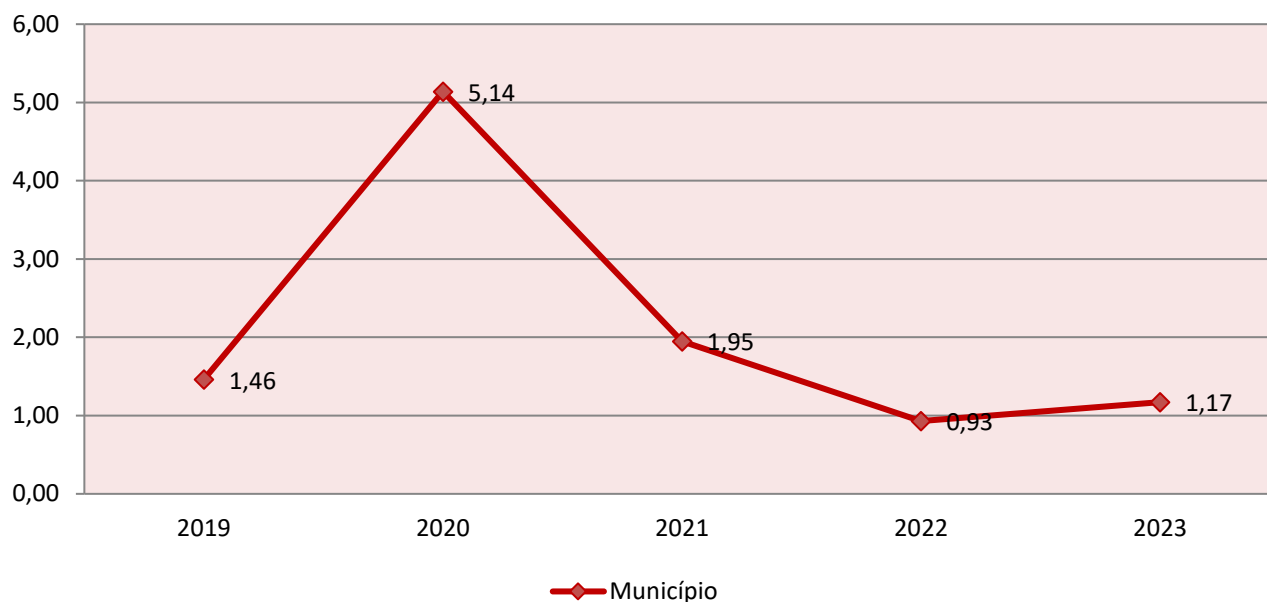
Fonte: Demonstrativos do Balanço Geral consolidado – Sistema e-Sfinge.

Como demonstra o gráfico anterior, no final do exercício de 2023 o Ativo Real apresenta-se **3,80** vezes maior que o Passivo Real (dívidas).

O Quociente da Situação Financeira é resultante da relação entre o Ativo Financeiro e o Passivo Financeiro, demonstrando a capacidade de pagamento de curto prazo do Município.

O ideal é que esse quociente apresente valor maior que 1,00, pois assim indicará que as obrigações financeiras de curto prazo podem ser cobertas pelos ativos financeiros do Município.

GRÁFICO 10 – Evolução do Quociente da Situação Financeira: 2019 – 2023



Fonte: Demonstrativos do Balanço Geral consolidado – Sistema e-Sfinge.

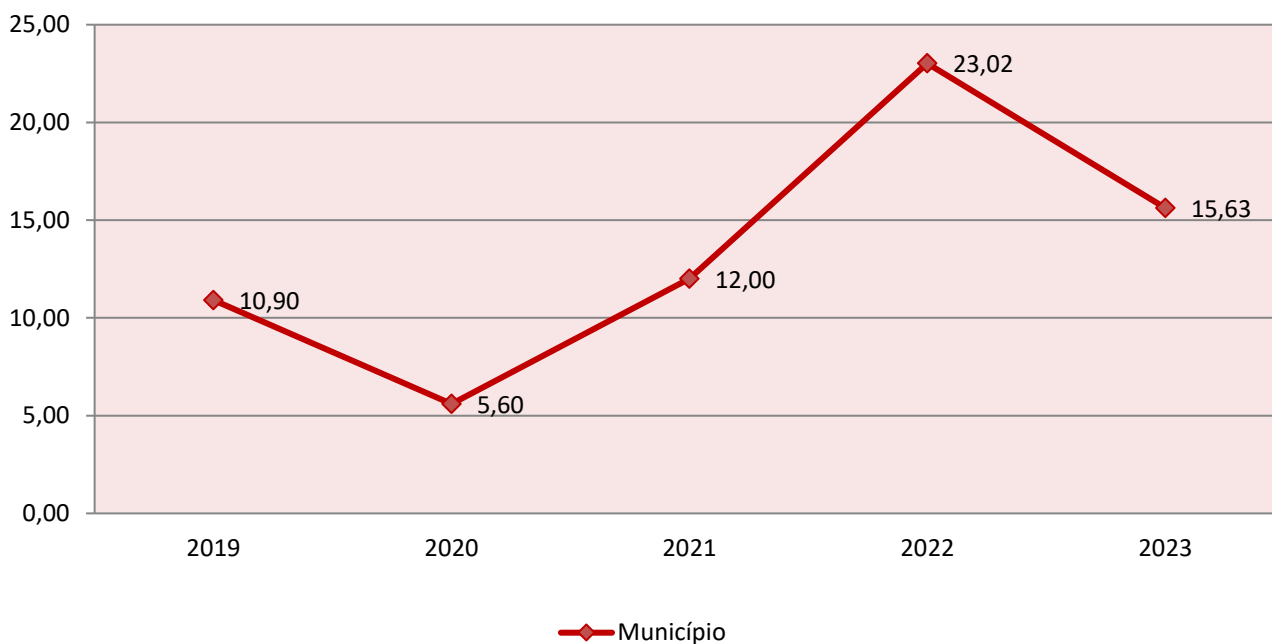
Como demonstra o gráfico, a situação financeira do Município apresenta-se Superavitária, sendo que no final do exercício de 2023 o Ativo Financeiro representa **1,17** vezes o valor do Passivo Financeiro.

O Quociente de Restos a Pagar (processados e não processados) expressa em termos percentuais a relação entre o saldo final dos restos a pagar e o total da Despesa Orçamentária.

Quanto menor esse quociente, menos comprometida será a gestão orçamentária e o fluxo financeiro do Município. Aumentos significativos deste quociente podem indicar que o Município não está conseguindo pagar no exercício as despesas que nele empenhou.

A situação apresentada pelo Município de Descanso é demonstrada no gráfico a seguir:

GRÁFICO 11 – Evolução do Quociente de Restos a Pagar (%): 2019 – 2023



Fonte: Demonstrativos do Balanço Geral consolidado – Sistema e-Sfinge.

Verifica-se no gráfico anterior que o saldo final de Restos a Pagar corresponde a 15,63% da despesa orçamentária do exercício.

5. ANÁLISE DO CUMPRIMENTO DE LIMITES

O ordenamento vigente estabelece limites mínimos para aplicação de recursos na Educação e Saúde, bem como os limites máximos para despesas com pessoal.

5.1. Saúde

Limite: mínimo de 15% das receitas com impostos, inclusive transferências, de aplicação em Ações e Serviços Públicos de Saúde para o exercício de 2023 – artigo 198, § 2º da Constituição Federal c/c artigo 7º da Lei Complementar nº 141/2012.

Constatou-se que o Município aplicou o montante de **R\$ 7.196.117,35** em gastos com Ações e Serviços Públicos de Saúde, o que corresponde a **20,50%** da receita proveniente de impostos, sendo aplicado A MAIOR o valor de **R\$ 1.929.617,97**, representando **5,50%** do mesmo parâmetro, **CUMPRINDO** o disposto no artigo 198, § 2º da Constituição Federal c/c artigo 7º da Lei Complementar nº 141/2012.

A apuração das despesas com Ações e Serviços Públicos de Saúde, pode ser demonstrada da seguinte forma:

QUADRO 15 – Apuração das Despesas com Ações e Serviços Públicos de Saúde: 2023

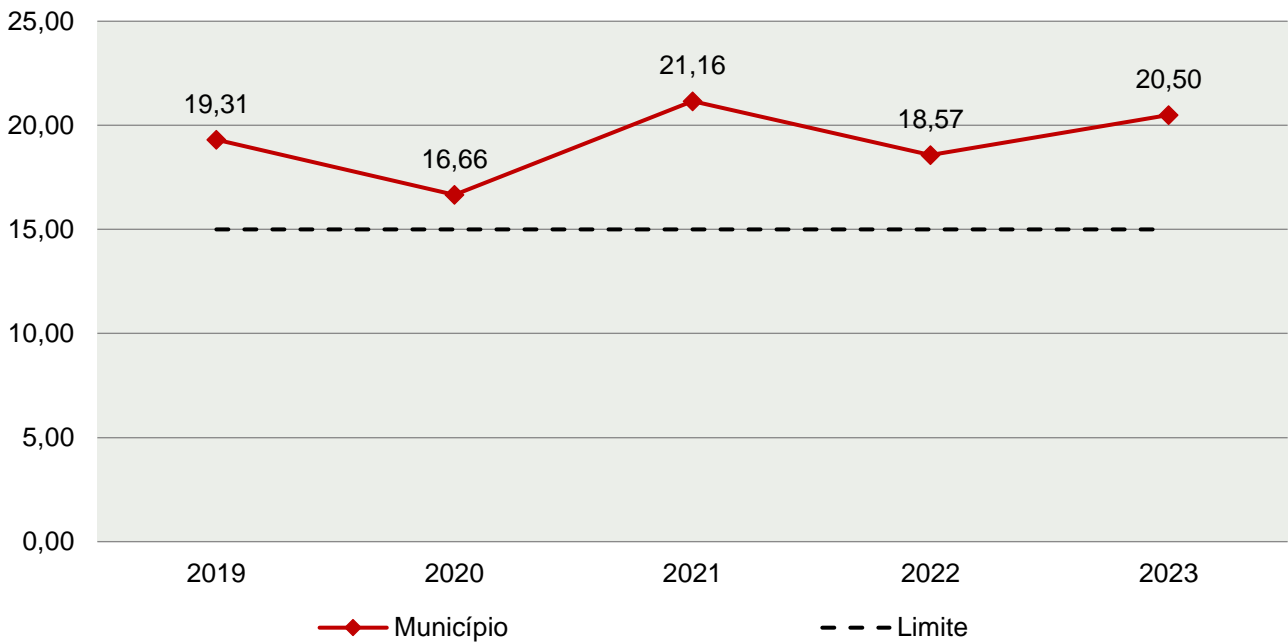
COMPONENTE	VALOR (R\$)	%
Total da Receita com Impostos	35.109.995,86	100,00
Total das Despesas com Ações e Serviços Públicos de Saúde	10.718.917,76	30,53
Atenção Básica	6.258.520,42	17,83
Assistência Hospitalar e Ambulatorial	2.938.805,45	8,37
Suporte Profilático e Terapêutico	687.320,61	1,96
Vigilância Sanitária	41.271,73	0,12
Vigilância Epidemiológica	252.252,34	0,72
Alimentação e Nutrição, art. 6º, IV, da Lei nº 8.080/90	34.709,94	0,10
Outras Subfunções (10/122 – Administração Geral)	506.037,27	1,44
(-) Total das Deduções com Ações e Serviços Públicos de Saúde*	3.522.800,41	10,03
Total das Despesas para Efeito do Cálculo	7.196.117,35	20,50
Valor Mínimo a ser Aplicado	5.266.499,38	15,00
Valor Acima do Limite	1.929.617,97	5,50

Fonte: Demonstrativos do Balanço Geral consolidado – Sistema e-Sfinge.

*Deduções, incluindo-se os convênios, dispostas nas Informações Complementares deste Relatório.

O gráfico seguinte apresenta a evolução histórica e comparativa da aplicação em Ações e Serviços Públicos de Saúde:

GRÁFICO 12 – Evolução Histórica e Comparativa da Saúde (%): 2019 – 2023



Fonte: Demonstrativos do Balanço Geral consolidado – Sistema e-Sfinge e Relatórios Técnicos relativos aos Processos de Prestações de Contas Anuais do Município.

O gráfico anterior demonstra que o Município de Descanso em 2023 aumentou seus gastos com Ações e Serviços Públicos de Saúde, em termos percentuais, quando comparado ao exercício anterior.

5.2. Ensino

5.2.1. Limite de 25% das receitas de impostos e transferências

Limite: mínimo de 25% proveniente de impostos, compreendida a proveniente de transferências, em gastos com Manutenção e Desenvolvimento do Ensino (exercício de 2023) – art. 212 da Constituição Federal.

Apurou-se que o Município aplicou o montante de **R\$ 10.286.332,16** em gastos com manutenção e desenvolvimento do ensino, o que corresponde a **28,35%** da receita proveniente de impostos, sendo aplicado A MAIOR o valor de **R\$ 1.214.411,25**, representando **3,35%** do mesmo parâmetro, **CUMPRINDO** o disposto no artigo 212 da Constituição Federal.

A apuração das despesas com a Manutenção e Desenvolvimento do Ensino, pode ser demonstrada da seguinte forma:

QUADRO 16 – Apuração das Despesas com Manutenção e Desenvolvimento do Ensino: 2023

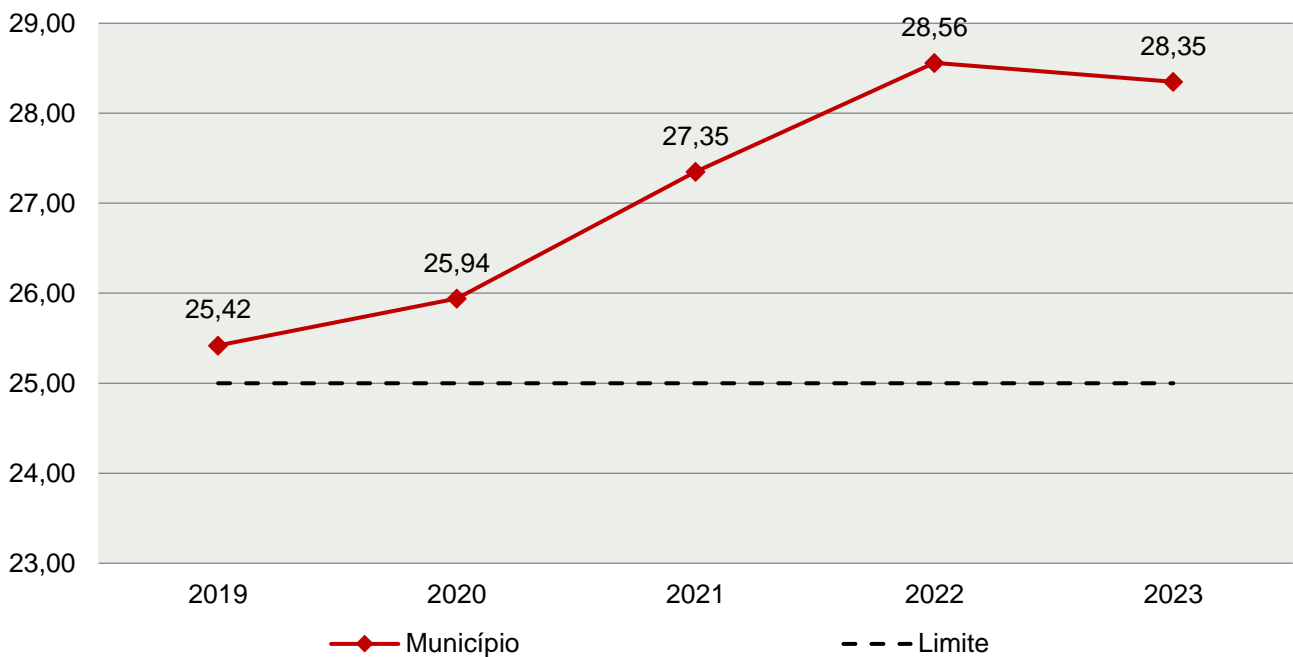
COMPONENTE	VALOR (R\$)	%
Total da Receita com Impostos	36.287.683,63	100,00
Valor Aplicado Educação Infantil	1.965.918,18	5,42
Educação Infantil	1.965.918,18	5,42
Valor Aplicado Ensino Fundamental e Educação Especial	2.365.199,24	6,52
Ensino Fundamental (12.361) Educação Especial (12.367)	2.365.199,24	6,52
Valor Aplicado em Administração ligada ao Ensino	296.362,41	0,82
Administração ligada ao Ensino (12.122)	296.362,41	0,01
Total das receitas transferidas ao Fundeb	6.017.707,32	16,58
Valor aplicado até o 1º quadrimestre que integrará o limite constitucional	0,00	0,00
(-) Total das Deduções consideradas para fins de apuração do Limite Constitucional*	358.854,99	0,99
Total das Despesas para efeito de Cálculo	10.286.332,16	28,35
Valor Mínimo a ser Aplicado	9.071.920,91	25,00
Valor Acima do Limite (25%)	1.214.411,25	3,35

Fonte: Demonstrativos do Balanço Geral consolidado – Sistema e-Sfinge.

*Deduções, incluindo-se os convênios, dispostas nas Informações Complementares deste Relatório.

O gráfico seguinte apresenta a evolução histórica e comparativa da aplicação em Manutenção e Desenvolvimento do Ensino:

GRÁFICO 13 – Evolução Histórica e Comparativa do Ensino (%): 2019 – 2023



Fonte: Demonstrativos do Balanço Geral consolidado – Sistema e-Sfinge.

O gráfico anterior demonstra que o Município de Descanso em 2023 reduziu seus gastos com Manutenção e Desenvolvimento do Ensino, em termos percentuais, quando comparado ao exercício anterior.

5.2.2. FUNDEB

Limite 1: mínimo de 70% dos recursos oriundos do FUNDEB na remuneração dos profissionais da educação básica em efetivo exercício – art. 212-A, XI, da Constituição Federal c/c art. 26 da Lei nº 14.113/2020.

Verificou-se que o Município aplicou o valor de **R\$ 3.810.842,00**, equivalendo a **77,72%** dos recursos oriundos do FUNDEB, em gastos com a remuneração dos profissionais da educação básica em efetivo exercício, **CUMPRINDO** o estabelecido no artigo 212-A, XI, da Constituição Federal e artigo 26 da Lei nº 14.113/2020.

A apuração das despesas com profissionais da educação básica em efetivo exercício pode ser demonstrada da seguinte forma:

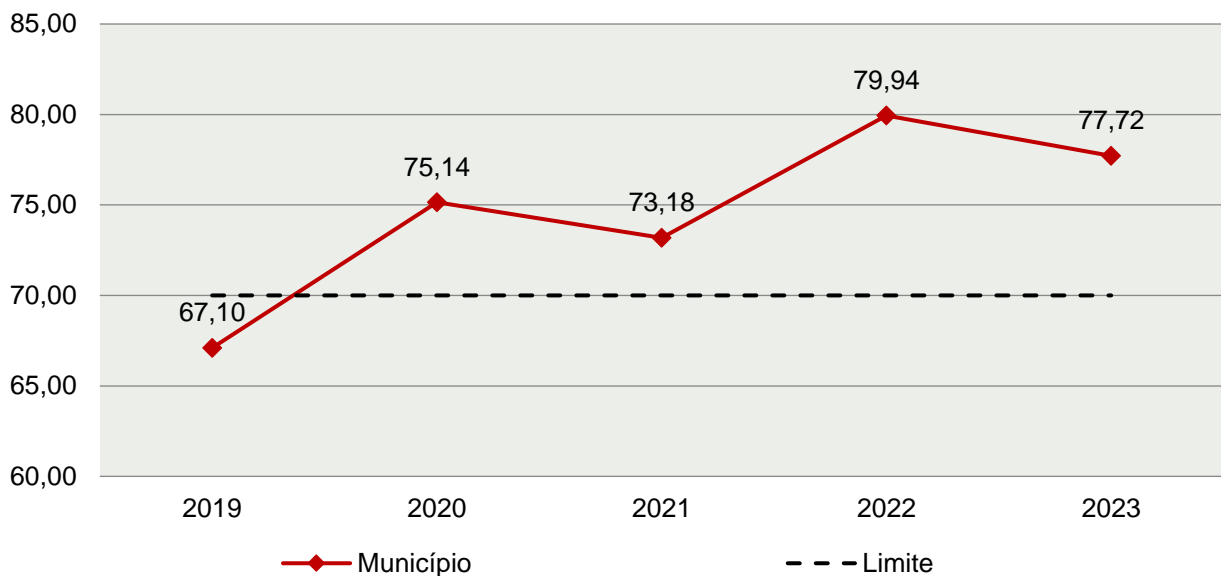
QUADRO 17 – Apuração das Despesas com Profissionais da educação básica em Efetivo Exercício – FUNDEB: 2023

COMPONENTE	VALOR (R\$)
Transferências do FUNDEB	4.881.284,41
(+) Rendimentos de Aplicações Financeiras das Contas do FUNDEB	21.815,88
Total dos recursos oriundos do FUNDEB	4.903.100,29
70% dos Recursos Oriundos do FUNDEB	3.432.170,20
Despesas com Profissionais da Educação Básica em Efetivo Exercício aplicadas com Recursos do FUNDEB	3.810.842,00
Valor Acima do Limite	378.671,80

Fonte: Demonstrativos do Balanço Geral consolidado – Sistema e-Sfinge.

O gráfico seguinte apresenta a evolução histórica e comparativa da aplicação em despesas com Profissionais da Educação Básica em Efetivo Exercício:

GRÁFICO 14 – Evolução Histórica e Comparativa – 70% do FUNDEB (%): 2019 – 2023



Fonte: Demonstrativos do Balanço Geral consolidado – Sistema e-Sfinge.

Limite 2: mínimo de 90% dos recursos oriundos do FUNDEB (no exercício financeiro em que forem creditados), em despesas com Manutenção e Desenvolvimento da Educação Básica – artigo 25, da Lei nº 14.113/2020.

Constatou-se que o Município aplicou o valor de **R\$ 4.812.844,86**, equivalendo a **97,19%** dos recursos oriundos do FUNDEB, em despesas com Manutenção e Desenvolvimento da Educação Básica, **CUMPRINDO** o estabelecido no artigo 25, da Lei nº 14.113/2020.

A apuração das despesas com Manutenção e Desenvolvimento da Educação Básica com recursos oriundos do FUNDEB pode ser demonstrada da seguinte forma:

QUADRO 17-A – Apuração das Despesas com FUNDEB: 2023

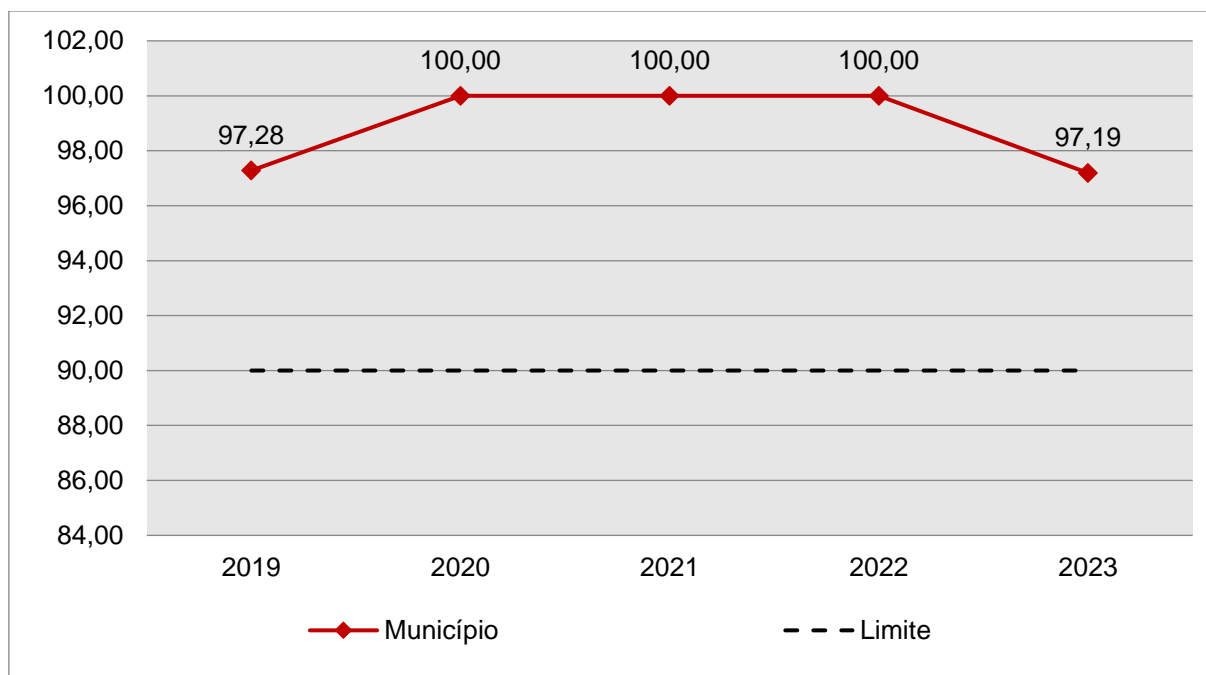
COMPONENTE	VALOR (R\$)
Total dos Recursos Oriundos do FUNDEB	4.952.185,35
90% dos Recursos do FUNDEB	4.456.966,82
Despesas com manutenção e desenvolvimento da educação básica aplicadas no exercício com recursos do FUNDEB *	4.812.844,86
Valor Acima do Limite	355.878,04

Fonte: Demonstrativos do Balanço Geral consolidado e análise técnica.

Obs.: * Apuração efetuada com base na **execução orçamentária** (despesas empenhadas, liquidadas e pagas e os restos a pagar inscritos no exercício com disponibilidade financeira, considerando-se ainda as possíveis exclusões relativas às despesas impróprias, entre outras).

O gráfico seguinte apresenta a evolução histórica e comparativa da aplicação em Manutenção e Desenvolvimento da Educação Básica com recursos oriundos do FUNDEB:

GRÁFICO 15 – Evolução Histórica e Comparativa – 90% do FUNDEB (%): 2019 – 2023



Fonte: Demonstrativos do Balanço Geral consolidado – Sistema e-Sfinge.

Limite 3: utilização dos recursos do FUNDEB, no exercício seguinte ao do recebimento e mediante abertura de crédito adicional - artigo 25, § 3º da Lei nº 14.113/2020.

Ante a **inexistência de saldo** no encerramento do exercício de 2022 de recursos do FUNDEB, resta prejudicada a verificação prevista no § 3º do artigo 25 da Lei nº 14.113/2020.

Obs.: Na apuração do cumprimento da obrigação legal de abertura de crédito adicional para utilização do superávit de recursos do FUNDEB no exercício anterior, foram computados os decretos (crédito adicional) contabilizados na conta contábil 5.2.2.1.2, c/c tabela 20 do lay-out do Sistema e-Sfinge, superávit financeiro do exercício anterior do Fundeb e empenhos (utilização), contendo código de Grupo de Destinação de Recursos de Exercícios Anteriores (2), com código de Fontes do Fundeb (540 e/ou 542), informados no Sistema e-Sfinge.

Superávit financeiro do FUNDEB em 31/12/2023: No tocante ao controle da utilização dos recursos do FUNDEB para o exercício seguinte apresenta-se o Quadro abaixo:

QUADRO 17-B – Controle da utilização de recursos para o exercício subsequente (art. 25, § 3º da Lei nº 14.113/2020)

COMPONENTE	VALOR (R\$)
Saldo Financeiro do FUNDEB em 31/12/2023	202.713,65
(-) Despesas inscritas em Restos a Pagar no exercício e em exercícios anteriores pendentes de pagamento e/ou despesas registradas em DDO no exercício, com disponibilidade dos recursos do FUNDEB	63.373,16
(=) Recursos do FUNDEB que não foram utilizados	139.340,49

Fonte: Dados do Sistema e-Sfinge e análise técnica.

5.3. Limites de gastos com pessoal (LRF)

5.3.1. Limite máximo para os gastos com pessoal do Município

Limite: 60% da Receita Corrente Líquida para os gastos com pessoal do Município – art. 169 da Constituição Federal c/c o art. 19, III da Lei Complementar nº 101/2000 (LRF).

QUADRO 18 – Apuração das Despesas com Pessoal do Município: 2023

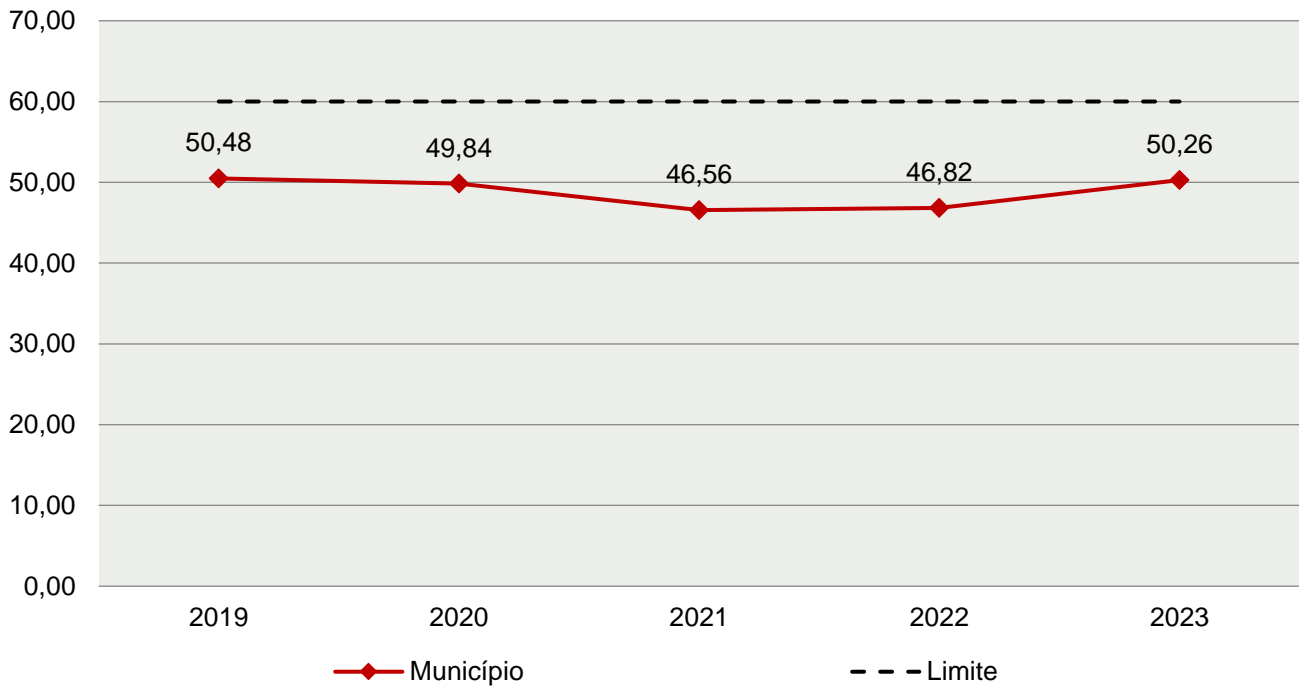
COMPONENTE	VALOR (R\$)	%
TOTAL DA RECEITA CORRENTE LÍQUIDA AJUSTADA	42.354.235,32	100,00
LIMITE DE 60% DA RECEITA CORRENTE LÍQUIDA	25.412.541,19	60,00
Total das Despesas para efeito de Cálculo das Despesas com Pessoal do Poder Executivo	20.271.380,73	47,86
Total das Despesas para efeito de Cálculo das Despesas com Pessoal do Poder Legislativo	1.013.793,58	2,39
TOTAL DA DESPESA PARA EFEITO DE CÁLCULO DA DESPESA COM PESSOAL DO MUNICÍPIO	21.285.174,31	50,26
Valor Abaixo do Limite (60%)	4.127.366,88	9,74

Fonte: Sistema e-Sfinge/Demonstrativos do Balanço Geral consolidado.

No exercício em exame, o Município gastou **50,26%** do total da receita corrente líquida em despesas com pessoal, **CUMPRINDO** o limite contido no artigo 169 da Constituição Federal, regulamentado pela Lei Complementar nº 101/2000.

O gráfico seguinte apresenta a evolução histórica e comparativa das despesas com pessoal do Município:

GRÁFICO 16 – Evolução Histórica e Comparativa da Despesa com Pessoal do Município: 2019 – 2023



Fonte: Demonstrativos do Balanço Geral consolidado – Sistema e-Sfinge.

O gráfico anterior mostra o crescimento dos gastos com pessoal do Município de Descanso, quando comparado ao exercício anterior.

5.3.2. Limite máximo para os gastos com pessoal do Poder Executivo

Limite: 54% da Receita Corrente Líquida para os gastos com pessoal do Poder Executivo (Prefeitura, Fundos, Fundações, Autarquias e Empresas Estatais Dependentes) – Artigo 20, III, 'b' da Lei Complementar nº 101/2000 (LRF).

QUADRO 18-A – Apuração das Despesas com Pessoal do Poder Executivo: 2023

COMPONENTE	VALOR (R\$)	%
TOTAL DA RECEITA CORRENTE LÍQUIDA AJUSTADA	42.354.235,32	100,00
LIMITE DE 54% DA RECEITA CORRENTE LÍQUIDA	22.871.287,07	54,00
Total das Despesas com Pessoal do Poder Executivo	21.318.713,02	50,33
Pessoal e Encargos (despesa liquidada)*	21.318.713,02	50,33
Deduções das Despesas com Pessoal do Poder Executivo****	1.047.332,29	2,47
Total das Despesas para efeito de Cálculo das Despesas com Pessoal do Poder Executivo	20.271.380,73	47,86
Valor Abaixo do Limite (54%)	2.599.906,34	6,14

Fonte:*Sistema e-Sfinge/⁴Demonstrativos do Balanço Geral consolidado.

** Não foram consideradas as despesas de pessoal classificadas no elemento/subelemento 11.07 (abono de permanência)⁵ 08.01 (auxílio funeral), 08.03 (auxílio natalidade), 08.04 (auxílio creche), 08.55 (auxílio creche)⁶.

*** Composição dos RPNP dispostas nas Informações Complementares deste Relatório.

****Deduções dispostas nas Informações Complementares deste Relatório.

O demonstrativo acima comprova que, no exercício em exame, o Poder Executivo gastou **47,86%** do total da receita corrente líquida em despesas com pessoal, **CUMPRINDO** a norma contida no artigo 20, III, 'b' da Lei Complementar nº 101/2000.

Registra-se que o artigo 15 da Lei Complementar nº 178/2021 instituiu um regime especial para eliminação, em dez anos, a partir do exercício de 2023, do excedente da despesa com pessoal apurado ao final do exercício de 2021.

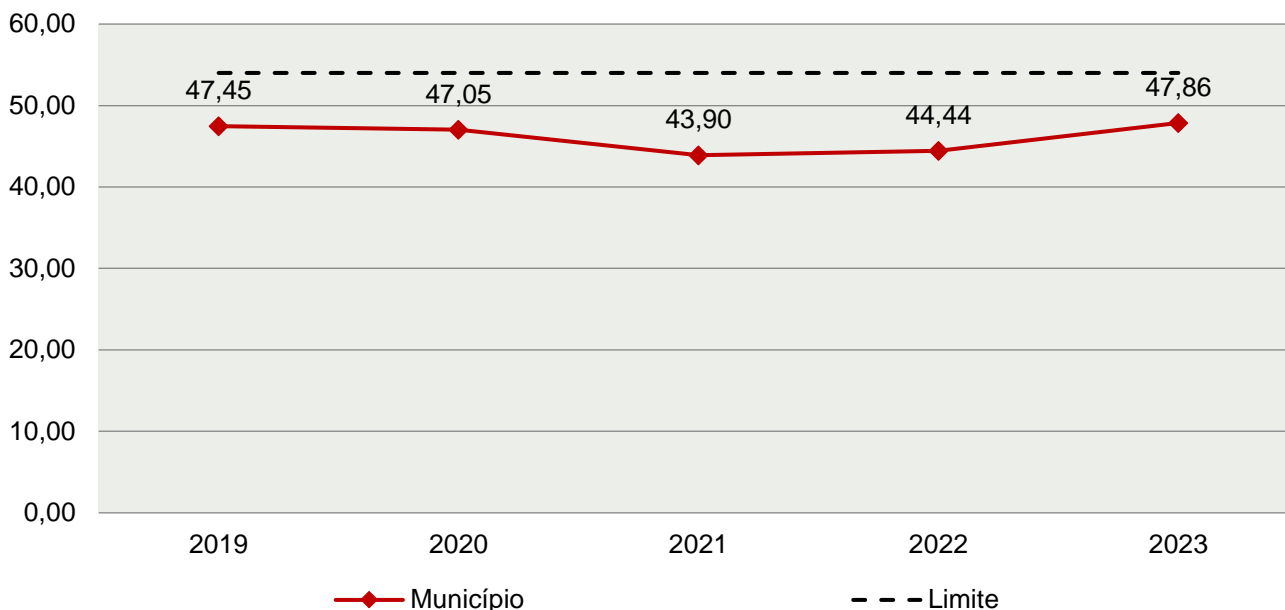
O gráfico seguinte apresenta a evolução histórica e comparativa das despesas com pessoal do Poder Executivo:

4Apuração da Despesa de Pessoal: conforme orientação do Manual dos Demonstrativos Fiscais publicado no endereço <http://www.stn.fazenda.gov.br>

5 Conforme entendimento consignado no Prejulgado 1762 reformado pelo Tribunal Pleno em Sessão de 06/12/2017.

6 Conforme orientação do Manual dos Demonstrativos Fiscais as despesas de natureza indenizatória e os benefícios assistências não serão consideradas na Despesa Bruta de Pessoal.

GRÁFICO 17 – Evolução Histórica e Comparativa da Despesa com Pessoal do Executivo: 2019 – 2023



Fonte: Demonstrativos do Balanço Geral consolidado – Sistema e-Sfinge.

Da análise do gráfico, verifica-se que os gastos com pessoal do Poder Executivo aumentaram, quando comparado ao exercício anterior.

5.3.3. Limite máximo para os gastos com pessoal do Poder Legislativo

Limite: 6% da Receita Corrente Líquida para os gastos com pessoal do Poder Legislativo (Câmara Municipal) – Artigo 20, III, 'a' da Lei Complementar nº 101/2000 (LRF).

QUADRO 18-B – Apuração das Despesas com Pessoal do Poder Legislativo: 2023

COMPONENTE	VALOR (R\$)	%
TOTAL DA RECEITA CORRENTE LÍQUIDA AJUSTADA	42.354.235,32	100,00
LIMITE DE 6% DA RECEITA CORRENTE LÍQUIDA	2.541.254,12	6,00
Total das Despesas com Pessoal do Poder Legislativo	1.013.793,58	2,39
Pessoal e Encargos (despesa liquidada)*	1.013.793,58	2,39
Total das Despesas para efeito de Cálculo das Despesas com Pessoal do Poder Legislativo	1.013.793,58	2,39
Valor Abaixo do Limite (6%)	1.527.460,54	3,61

Fonte: *Sistema e-Sfinge/7Demonstrativos do Balanço Geral consolidado.

** Composição dos RPNP dispostas nas Informações Complementares deste Relatório.

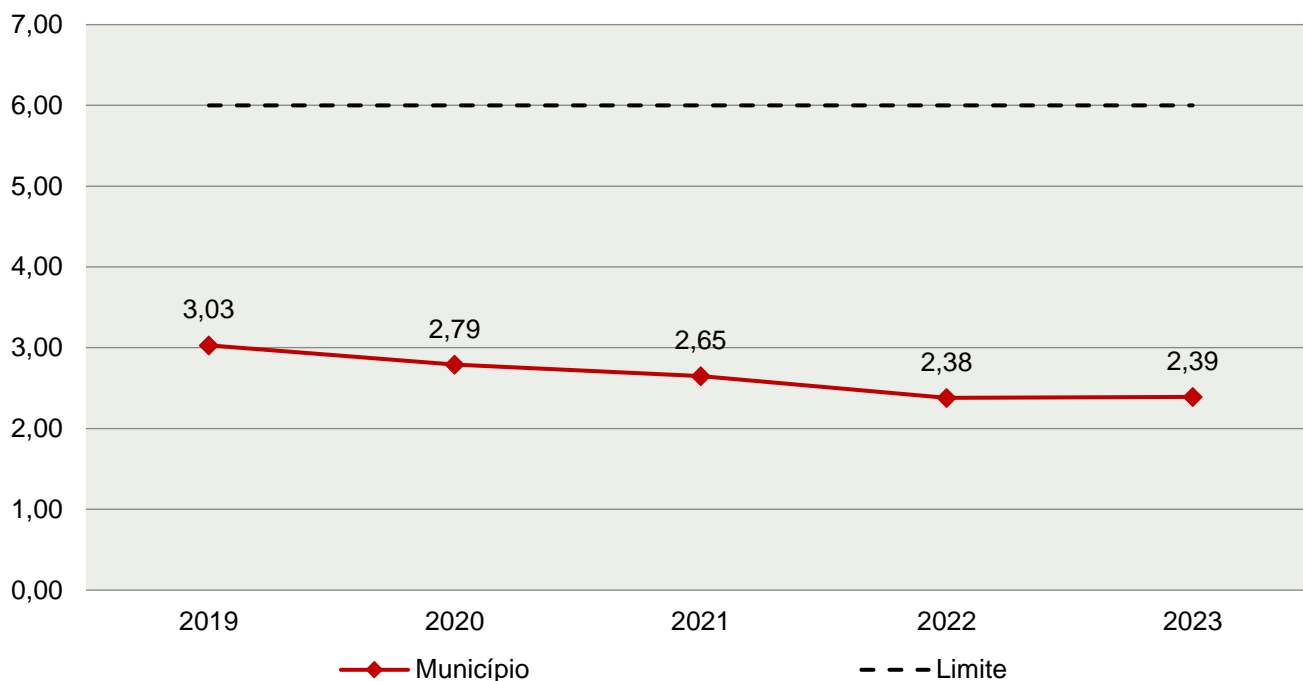
7Apuração da Despesa de Pessoal: conforme orientação do Manual dos Demonstrativos Fiscais publicado no endereço <http://www.stn.fazenda.gov.br>

***Deduções dispostas nas Informações Complementares deste Relatório.

O Poder Legislativo gastou, no exercício em exame, **2,39%** do total da receita corrente líquida em despesas com pessoal, **CUMPRINDO** a norma contida no artigo 20, III, 'a' da Lei Complementar nº 101/2000.

O gráfico seguinte apresenta a evolução histórica e comparativa das despesas com pessoal do Poder Legislativo:

GRÁFICO 18 – Evolução Histórica e Comparativa da Despesa com Pessoal do Legislativo: 2019 – 2023



Fonte: Demonstrativos do Balanço Geral consolidado – Sistema e-Sfinge.

O estudo evolutivo dos gastos com pessoal da Câmara expõe que houve um aumento do percentual quando comparado ao exercício anterior.

6. CONSELHOS MUNICIPAIS

Os Conselhos Municipais são considerados órgãos públicos que contribuem de forma significativa na execução de políticas públicas setoriais.

Podem ser de natureza obrigatória ou discricionária, ou seja, os de criação obrigatória são exigidos por leis federais, cujas funções são definidas como deliberativas, fiscalizadoras, assessoramento, supervisora e executiva; enquanto os discricionários são decorrentes de legislação municipal.

O artigo 7º, III, da Instrução Normativa nº 20, de 31 de agosto de 2015 exige a remessa do parecer do Conselho Municipal de Acompanhamento e Controle Social do Fundeb, previsto nos arts. 33 e 34, da Lei Federal n.º 14.113, de 25 de dezembro de 2020, juntamente com a prestação de contas anual.

6.1. Conselho Municipal de Acompanhamento e Controle Social do FUNDEB (CACS – FUNDEB)

O Conselho Municipal de Acompanhamento e Controle Social do Fundeb está previsto nos artigos 33 e 34 da Lei Federal n.º 14.113, de 25 de dezembro de 2020.

Referido órgão tem a função, entre outras, de acompanhar a correta aplicação dos recursos do Fundeb e do Programa Nacional de Apoio ao Transporte Escolar (PNATE), bem como supervisionar o censo escolar anual.

O Conselho Municipal do Fundeb é autônomo, não é subordinado ao Poder Executivo e seus membros não são remunerados. No entanto, deverá ser criado por lei específica municipal, e sua composição deve obedecer ao que prescreve o art. 34, IV (a ao f) e § 1º (I ao VI) da Lei nº 14.113/2020:

Art. 34. Os conselhos serão criados por legislação específica, editada no respectivo âmbito governamental, observados os seguintes critérios de composição:

[...]

IV - em âmbito municipal:

- a) 2 (dois) representantes do Poder Executivo municipal, dos quais pelo menos 1 (um) da Secretaria Municipal de Educação ou órgão educacional equivalente;
- b) 1 (um) representante dos professores da educação básica pública;
- c) 1 (um) representante dos diretores das escolas básicas públicas;
- d) 1 (um) representante dos servidores técnico-administrativos das escolas básicas públicas;

- e) 2 (dois) representantes dos pais de alunos da educação básica pública;
- f) 2 (dois) representantes dos estudantes da educação básica pública, dos quais 1 (um) indicado pela entidade de estudantes secundaristas.

§ 1º Integrarão ainda os conselhos municipais dos Fundos, quando houver:

- I - 1 (um) representante do respectivo Conselho Municipal de Educação (CME);
- II - 1 (um) representante do Conselho Tutelar a que se refere a Lei nº 8.069, de 13 de julho de 1990, indicado por seus pares;
- III - 2 (dois) representantes de organizações da sociedade civil;
- IV - 1 (um) representante das escolas indígenas;
- V - 1 (um) representante das escolas do campo;
- VI - 1 (um) representante das escolas quilombolas.

[...]

Em consulta ao processo eletrônico gerado através dos dados encaminhados pelo **Município de Descanso**, constata-se que o Parecer do Conselho Municipal de Acompanhamento e Controle Social do FUNDEB (CACS – FUNDEB – fls. 204 a 209) indica que as respectivas contas foram **aprovadas**.

7. DO CUMPRIMENTO DA TRANSPARÊNCIA DA GESTÃO FISCAL

A transparência da gestão fiscal, entendida como a produção e divulgação sistemática de informações, é um dos pilares em que se assenta a Lei Complementar nº 101/2000.

Para assegurar essa transparência a Lei Complementar nº 131/2009 acrescentou dispositivos a referida Lei a fim de determinar a disponibilização, em tempo real, de informações pormenorizadas sobre a execução orçamentária e financeira, referentes à receita e à despesa, da União, dos Estados, do Distrito Federal e dos Municípios, bem como definiu prazos para a implantação.

O artigo 48, § 1º, da Lei Complementar nº 101/2000 alterado pelas Leis Complementares nº 131/2009 e 156/2016, assim determina:

Art. 48. [...]

§ 1º A transparência será assegurada também mediante:

- I – incentivo à participação popular e realização de audiências públicas, durante os processos de elaboração e discussão dos planos, lei de diretrizes orçamentárias e orçamentos;

II – liberação ao pleno conhecimento e acompanhamento da sociedade, em tempo real, de informações pormenorizadas sobre a execução orçamentária e financeira, em meios eletrônicos de acesso público; e

III – adoção de sistema integrado de administração financeira e controle, que atenda a padrão mínimo de qualidade estabelecido pelo Poder Executivo da União e ao disposto no art. 48-A.

Os conteúdos das informações sobre a execução orçamentária e financeira, liberados em meios eletrônicos de acesso público, são definidos no artigo 48-A, I e II, da Lei Complementar nº 101/2000 incluído pela Lei Complementar nº 131/2009, a saber:

Art. 48-A. Para os fins a que se refere o inciso II do parágrafo único do art. 48, os entes da Federação disponibilizarão a qualquer pessoa física ou jurídica o acesso a informações referentes a:

I – quanto à despesa: todos os atos praticados pelas unidades gestoras no decorrer da execução da despesa, no momento de sua realização, com a disponibilização mínima dos dados referentes ao número do correspondente processo, ao bem fornecido ou ao serviço prestado, à pessoa física ou jurídica beneficiária do pagamento e, quando for o caso, ao procedimento licitatório realizado;

II – quanto à receita: o lançamento e o recebimento de toda a receita das unidades gestoras, inclusive referente a recursos extraordinários.

Quanto aos prazos para o cumprimento das determinações dispostas nos referidos artigos a Lei Complementar nº 131/2009 estabeleceu:

Art. 73-B. Ficam estabelecidos os seguintes prazos para o cumprimento das determinações dispostas nos incisos II e III do parágrafo único do art. 48 e do art. 48-A:

I – 1 (um) ano para a União, os Estados, o Distrito Federal e os Municípios com mais de 100.000 (cem mil) habitantes;

II – 2 (dois) anos para os Municípios que tenham entre 50.000 (cinquenta mil) e 100.000 (cem mil) habitantes;

III – 4 (quatro) anos para os Municípios que tenham até 50.000 (cinquenta mil) habitantes.

Parágrafo único. Os prazos estabelecidos neste artigo serão contados a partir da data de publicação da lei complementar que introduziu os dispositivos referidos no caput deste artigo.”

O Sistema Integrado de Administração Financeira e Controle – SIAFIC, mencionado no inciso III do § 1º do artigo 48 da Lei Complementar nº 101/2000, alterado pela Lei Complementar nº 131/2009, foi regulamentado por meio do Decreto Federal nº 7.185/2010, que foi revogado pelo Decreto Federal nº 10.540/2020, alterado pelo Decreto Federal nº 11.644/2023.

A partir do exercício de 2023, os entes públicos devem seguir as determinações previstas no Decreto Federal nº 10.540/2020, alterado pelo Decreto Federal nº 11.644/2023, que dispõe sobre o padrão mínimo de qualidade do Sistema Único e Integrado de Execução Orçamentária, Administração Financeira e Controle, conforme dispões os artigos 1º e 18, § 1º e § 2º:

Art. 1º A transparência da gestão fiscal de todos os entes federativos em relação à adoção de Sistema Único e Integrado de Execução Orçamentária, Administração

Financeira e Controle - Siafic, será assegurada pela observância do padrão mínimo de qualidade estabelecido neste Decreto e do disposto no art. 48-A da Lei Complementar nº 101, de 4 de maio de 2000, sem prejuízo de outras disposições previstas em lei ou em atos normativos aplicáveis.

(...)

Art. 18. Os entes federativos deverão observar as disposições deste Decreto a partir de 1º de janeiro de 2023.

§ 1º Os entes federativos estabelecerão, no prazo de cento e oitenta dias, contado da data de publicação deste Decreto, plano de ação voltado para a adequação às suas disposições no prazo estabelecido no caput, que será disponibilizado aos respectivos órgãos de controle interno e externo e divulgado em meio eletrônico de amplo acesso público. (Incluído pelo Decreto nº 11.644, de 2023)

§ 2º Excepcionalmente, mediante comunicação apresentada ao Tribunal de Contas competente, os requisitos mínimos de qualidade estabelecidos neste Decreto poderão ser implementados conforme o plano de ação constante do Anexo a este Decreto. (Incluído pelo Decreto nº 11.644, de 2023)

A análise, por amostragem, do cumprimento das normas estabelecidas na Lei Complementar nº 101/2000, alterada pelas Leis Complementares nºs. 131/2009 e 156/2016, regulamentada pelo Decreto Federal nº 10.520/2020, alterado pelo Decreto Federal nº 11.644/2023, pelo Município de **Descanso**, no tocante aos dados relativos do exercício em exame é demonstrada no Quadro a seguir:

QUADRO 19 – Cumprimento da Transparência da Gestão Fiscal

I – QUANTO AO CONTEÚDO	
DESPESA	
(art. 48-A, I, da Lei Complementar nº 101/2000)	
a) o valor do empenho, liquidação e pagamento	CUMPRIU
b) o número do empenho	CUMPRIU
c) a classificação orçamentária, especificando a unidade orçamentária, função, subfunção, natureza da despesa e a fonte dos recursos que financiaram o gasto	CUMPRIU
d) a pessoa física ou jurídica beneficiária do pagamento, inclusive nos desembolsos de operações independentes da execução orçamentária, exceto no caso de folha de pagamento de pessoal e de benefícios previdenciários	CUMPRIU
e) o procedimento licitatório realizado, bem como à sua dispensa ou inexigibilidade, quando for o caso, com o número do correspondente processo	CUMPRIU
f) o bem fornecido ou serviço prestado, quando for o caso	CUMPRIU

RECEITA	
(art. 48-A, II, da Lei Complementar nº 101/2000)	
a) previsão	CUMPRIU
b) lançamento	CUMPRIU
c) arrecadação	CUMPRIU

Fonte: Site da Prefeitura Municipal – Portal da Transparência – Data de acesso: 27/06/2024.

8. POLÍTICAS PÚBLICAS

No cenário contemporâneo, marcado por desafios sociais, econômicos e ambientais complexos, a política pública emerge como uma ferramenta fundamental para promover o desenvolvimento e a equidade nas sociedades.

Segundo SECCHI⁸, renomado estudioso da área, política pública pode ser conceituada como "uma ação elaborada no sentido de enfrentar um problema público". Essa definição ressalta a natureza ativa e intencional das políticas públicas, destacando sua função crucial na abordagem e resolução de questões que afetam coletivamente a comunidade.

Neste contexto, torna-se evidente a importância de compreendermos não apenas o significado teórico das políticas públicas, mas também sua aplicação prática e seu impacto na melhoria da qualidade de vida das pessoas e na construção de sociedades mais justas e sustentáveis.

As políticas públicas permeiam diversas áreas essenciais da sociedade, como saúde, educação, saneamento básico, segurança, habitação, transporte, assistência social e meio ambiente, sendo encontradas em todos os níveis governamentais: federal, estadual e municipal. Para sua implementação, são empregados instrumentos de planejamento, tais como o Plano Plurianual (PPA), a Lei de Diretrizes Orçamentárias (LDO) e a Lei Orçamentária Anual (LOA).

Neste universo, serão realizadas avaliações no que se refere as ações nas áreas de saneamento básico, saúde e educação, por meio de verificação do monitoramento das metas do saneamento básico (Novo Marco Legal do Saneamento, artigo 11-B da Lei nº 11.445/2007), dos efeitos da alteração no processo de pactuação interfederativa do Plano Nacional de Saúde (Nota Técnica nº 20/2021-DGIP/SE/MS), e do monitoramento do Plano Nacional de Educação – PNE (Lei Federal n.º 13.005, de 25/06/2014), respectivamente.

8.1. Metas do Saneamento Básico

De acordo com o artigo 11-B da Lei nº 11.445/2007 (Redação dada pela Lei nº 14.026, de 2020), incluído pelo Novo Marco Legal do Saneamento, os contratos de prestação dos serviços públicos de saneamento básico deverão definir metas de universalização que garantam o atendimento de 99% (noventa e nove por cento) da população com água potável, e de 90% (noventa por cento) da população com coleta e tratamento de esgotos, até 31 de

⁸ SECCHI, Leonardo. Políticas Públicas



dezembro de 2033, assim como metas quantitativas de não intermitência do abastecimento, de redução de perdas e de melhoria dos processos de tratamento.

O objetivo central dessas metas é superar o gargalo histórico que permeia o país neste setor, onde parcela significativa da população não possui acesso à água potável e ao esgotamento sanitário (coleta e tratamento de esgoto sanitário).

Nesse contexto, o município de Descanso, no exercício de 2021, apresentou o seguinte quadro, considerando os dados informados no Sistema Nacional de Informações sobre Saneamento - SNIS:

População Total	População urbana atendida com abastecimento de água	População urbana atendida com esgotamento sanitário
8.136	4.049	N/D

Fonte: <https://www.aguaesaneamento.org.br/municipios-e-saneamento/>

8.2. Monitoramento do Plano Nacional de Saúde

No âmbito das políticas públicas de saúde, o Plano Nacional de Saúde - PNS está previsto na Lei n. 8.080/90, art. 15, VIII e deve ser elaborado em conjunto pela União, Estados, Distrito Federal e Municípios, em consonância com os instrumentos de planejamento (PPA, LDO e LOA).

As diretrizes, objetivos e metas da saúde foram definidas na Pactuação Interfederativa, a qual incluiu 23 indicadores relacionados às prioridades nacionais em saúde, estabelecida por meio da Resolução n.º 8, de 24/11/2016, para o período de 2017-2021, e considerados no planejamento de cada ente.

O monitoramento e avaliação das diretrizes mostrava-se fundamental para o acompanhamento da execução em nível local quanto ao cumprimento das metas pactuadas, as quais eram avaliadas por meio dos indicadores previamente estabelecidos.

Registra-se, porém, que o monitoramento do Plano Nacional de Saúde – PNS, realizado por meio da Pactuação Interfederativa 2017-2021, teve sua verificação descontinuada, em razão da revogação da Resolução nº 8, de 24 de novembro de 2016, da Comissão Intergestores Tripartite (CIT), que trata do processo de Pactuação Interfederativa de Indicadores, conforme descrito na Nota Técnica nº 20/2021-DGIP/SE/MS⁹.

Não obstante, registra-se que os planos municipais de saúde devem atuar como instrumentos centrais da coordenação do sistema de saúde, de modo a expressar as

⁹ NOTA TÉCNICA Nº 20/2021-DGIP/SE/MS. Disponível em: <https://digisusgmp.saude.gov.br/storage/conteudo/694Fwffj1jklWlYI4fqII7bvJS08aYwOxsQjYQT.pdf>. Acesso em 14 de fevereiro de 2024.

responsabilidades sanitárias e os compromissos da gestão com as necessidades da população.

Nesse sentido, a Portaria de Consolidação nº 1/GM/MS, de 28 de setembro de 2017¹⁰ define que o Plano de Saúde é instrumento central de planejamento para definição e implementação de todas as iniciativas no âmbito da saúde de cada esfera da gestão do SUS para o período de 4 (quatro) anos e observará os prazos do PPA, conforme definido nas Leis Orgânicas dos entes federados. Em vista disso, os atuais planos municipais de saúde têm vigência de 2022 a 2025.

A mesma portaria, em seu §7º, do art. 96, estabelece ainda que o Plano de Saúde deverá considerar as diretrizes definidas pelos Conselhos e Conferências de Saúde e deve ser submetido à apreciação e aprovação do Conselho de Saúde respectivo e disponibilizado em meio eletrônico no sistema DigiSUS Gestor/Módulo Planejamento - DGMP.

Deste modo, nos termos do item 2.9, da Nota Informativa Nº 7/2021-CGFIP/DGIP/SE/MS¹¹, o sistema DigiSUS Gestor/Módulo Planejamento (DGMP) deve ser obrigatoriamente utilizado pelos estados, Distrito Federal e municípios, para registro de informações e documentos relativos ao Plano de Saúde e à PAS, bem como para a elaboração do RDQA e do RAG referentes ao ano de 2018 em diante. Por meio do sistema, os relatórios também são enviados para análise e manifestação do Conselho de Saúde, nos termos do art. 41 da Lei Complementar nº 141/2012 (arts. 435 a 441 da PRC 1/2017; e Art. 2º da Portaria nº 750, de 29 de abril de 2019).

As ferramentas de monitoramento permitem identificar os entes federativos que ainda não registraram no sistema as informações obrigatórias relativas aos instrumentos de planejamento, conforme previsto na legislação (item 3.1., da Nota Informativa Nº 7/2021-CGFIP/DGIP/SE/MS).

Assim, com base nos dados extraídos do Ministério da Saúde, Sala de Apoio à Gestão Estratégica (SAGE)¹², verificou-se o Painel da Situação dos Instrumentos de Planejamento dos municípios de Santa Catarina, onde é apresentado o status de cada plano municipal de saúde¹³.

¹⁰ Portaria de Consolidação nº 1/GM/MS, de 28 de setembro de 2017. Disponível em: https://bvsm.sau.gov.br/bvs/sau/legis/gm/2017/prc0001_03_10_2017.html. Acesso em: 14 de fevereiro de 2024.

¹¹ NOTA INFORMATIVA Nº 7/2021-CGFIP/DGIP/SE/MS. Disponível em: <https://digisusgmp.sau.gov.br/storage/conteudo/RjquFA4APGq3NpYChpu4JtwBigiaaCUxdEWocLT7.pdf>. Acesso em 14 de fevereiro de 2024.

¹² Disponível em: <https://portalsage.sau.gov.br/painelInstrumentoPlanejamento>. Acesso em: 03 mai. 2023.

¹³ O status de cada plano de saúde enviado pelos entes ao sistema DigiSUS Gestor/Módulo Planejamento – DGMP estão descritos em Nota Informativa (Disponível em: <https://portalsage.sau.gov.br/pdf/notaPainelInstrumentosPlanejamento.pdf>. Acesso em: 03 mai. 2023). Para os planos de saúde, os status são: Não iniciado, Em elaboração, Aprovado, Não Aprovado, Em análise no Conselho de Saúde e Retornado para ajustes.

Para o ano de 2023, foi constatado que a situação do plano de saúde do município de Descanso foi Aprovado.

Paralelamente às Políticas Públicas da Saúde delineadas no Plano Nacional de Saúde – PNS, o Governo Federal aderiu a Agenda 2030, aprovada em Assembleia Geral das Organizações das Nações Unidas – ONU, denominada “Transformando Nosso Mundo”, a qual estabelece 17 (dezessete) objetivos de Desenvolvimento Sustentável – ODS, divididos em 169 (cento e sessenta e nove) metas, sendo que, na área da saúde temos o objetivo 3 – Saúde e Bem-estar.

Considerando uma abordagem global para promover o desenvolvimento sustentável do planeta a longo prazo, sugere-se que os municípios incorporem em suas políticas públicas de saúde não apenas o planejamento e a execução do Plano Nacional de Saúde, mas também os Objetivos de Desenvolvimento Sustentável (ODS).

8.3. Acompanhamento da Política de Educação

8.3.1. Monitoramento dos Planos Municipais de Educação

No contexto das Políticas Públicas, o Plano Nacional de Educação - PNE teve a sua importância reconhecida principalmente após o advento da Emenda Constitucional nº 59/2009, o qual passou a ser exigência constitucional com periodicidade decenal, tornando-se assim o norteador da Educação no país, uma vez que, todas as esferas do governo (União, Estados e Municípios) devem pautar suas ações em Educação alinhadas ao PNE.

O referido plano teve a sua aprovação pela Lei Federal nº 13.005¹⁴, de 25/06/2014 com vigência de 10 anos e apresenta 10 diretrizes, 20 metas e 254 estratégias com abrangência em todos os níveis de ensino. Os Municípios aprovaram seus Planos Municipais de Educação, que devem estar em consonância com as diretrizes, metas e estratégias do Plano Nacional de Educação, conforme art. 8º do PNE¹⁵.

As diretrizes foram estabelecidas no art. 2º do PNE e são as seguintes:

- Erradicação do analfabetismo;
- Universalização do atendimento escolar;
- Superação das desigualdades educacionais, com ênfase na promoção da cidadania e na erradicação de todas as formas de discriminação;

¹⁴Disponível em: https://www.planalto.gov.br/ccivil_03/_ato2011-2014/2014/lei/113005.htm. Acesso em: 15 de fevereiro de. 2024.

¹⁵ Art. 8º Os Estados, o Distrito Federal e os Municípios deverão elaborar seus correspondentes planos de educação, ou adequar os planos já aprovados em lei, em consonância com as diretrizes, metas e estratégias previstas neste PNE, no prazo de 1 (um) ano contado da publicação desta Lei.

- Melhoria da qualidade da educação;
- Formação para o trabalho e para a cidadania, com ênfase nos valores morais e éticos em que se fundamenta a sociedade;
- Promoção do princípio da gestão democrática da educação pública;
- Promoção humanística, científica, cultural e tecnológica do País;
- Estabelecimento de meta de aplicação de recursos públicos em educação como proporção do Produto Interno Bruto – PIB, que assegure atendimento às necessidades de expansão, com padrão de qualidade e equidade;
- Valorização dos (as) profissionais da educação;
- Promoção dos princípios do respeito aos direitos humanos, à diversidade e à sustentabilidade socioambiental.

As Metas e Estratégias estão discriminadas no Anexo do PNE¹⁶, bem como nos Planos Municipais de Educação aprovados em cada Ente por meio de lei específica. Os planos que foram aprovados nos Municípios de Santa Catarina estão disponíveis no Espaço TCE Educação, no seguinte endereço eletrônico <https://servicos.tce.sc.gov.br/tceeducacao/>¹⁷. Nos casos de alterações legislativas, incumbe ao Município informar o Tribunal de Contas, para que este realize a devida atualização no sítio eletrônico.

Ainda, no Espaço TCE Educação¹⁸, constam painéis de monitoramento que estão sendo elaborados e disponibilizados para acompanhamento dos Planos Municipais de Educação. Neste ponto será avaliada a atuação do gestor, visando garantir o alcance de algumas metas e estratégias dos planos de educação, considerando dados e informações que foram extraídos dos mencionados painéis.

Sempre que possível, o monitoramento será realizado de acordo com os percentuais das metas e estratégias fixados em cada Plano Municipal de Educação, alertando que os municípios devem respeitar os percentuais mínimos estabelecidos no Plano Nacional de Educação (PNE). No entanto, caso o Plano Municipal estabeleça um percentual superior, é este último que deve ser adotado e executado. Municípios que estabeleceram percentuais inferiores ao Plano Nacional de Educação devem seguir os parâmetros fixados nesse último.

Os dados populacionais necessários para verificar a população a ser atendida em cada faixa etária foram estimados e atualizados a partir de estudo técnico realizado por auditores fiscais de controle externo da Diretoria de Atividades Especiais (DAE) do

¹⁶Disponível em: https://www.planalto.gov.br/ccivil_03/_ato2011_2014/2014/lei/l13005.htm#anexo. Acesso em: 15 de fevereiro de 2024.

¹⁷ Na opção “Consulte os Planos de Educação dos municípios catarinenses e do Estado”.

¹⁸ Disponível em: <https://servicos.tce.sc.gov.br/tceeducacao/#acompanhamento>. Acesso em: 15 de fevereiro de 2024.

TCE/SC¹⁹. A metodologia aplicada para o monitoramento se encontra discriminada em cada item correspondente, e foi desenvolvida tendo em vista a necessidade de estimar, com a maior proximidade possível da realidade, a população do Município em cada estrato etário, o que não é possível com a utilização direta de dados do Censo Demográfico de 2010, ou com a Pesquisa Nacional por Amostra de Domicílios Contínua do IBGE (PNAD), que não abrange todos os Municípios brasileiros.

A metodologia utilizada pelo Tribunal de Contas foi submetida aos partícipes do Acordo de Cooperação Técnica nº 07/2019²⁰, cujo objeto é o desenvolvimento de painéis de acompanhamento dos Planos Estadual e Municipais de Educação de Santa Catarina, a partir de uma base de dados comum. Portanto, deve servir de modelo para o monitoramento dos Planos realizado por órgãos de controle e gestores.

8.3.1.1. Monitoramento das Taxas de Atendimento da Educação Infantil

A educação infantil tem sua conceituação e finalidade definida no artigo 29 da Lei (federal) nº 9.394, de 20/12/1996 (Lei de Diretrizes e Bases da Educação Nacional – LDB). Constituindo a “primeira etapa da educação básica, tem como finalidade o desenvolvimento integral da criança de até 5 (cinco) anos, em seus aspectos físico, psicológico, intelectual e social, complementando ação da família e da comunidade”. É oferecida em “creches, ou entidades equivalentes, para crianças de até três anos de idade” (art. 30, I), e “pré-escolas, para as crianças de 4 (quatro) a 5 (cinco) anos de idade” (art. 30, II).

Ressalta-se que os dados das matrículas em Creches (crianças até 3 anos em 2023) e na Pré-escola (crianças de 4 a 5 anos em 2023) foram extraídos do site do Instituto Nacional de Estudos e Pesquisas Educacionais Anísio Teixeira Legislação e Documentos (Inep), mais especificamente das Sinopses Estatísticas da Educação Básica, em respeito ao que dispõe o art. 4º, da Lei do PNE.

Cabe registrar que a taxa de atendimento não se confunde com a demanda por vagas na rede pública. Para o cálculo daquela, leva-se em consideração o número de matrículas e o percentual previsto no Plano Municipal de Educação, enquanto a demanda toma em consideração o número de crianças que solicitam vaga em Creches e/ou Pré-

¹⁹ Na presente metodologia de estimativa populacional por faixa etária, utiliza-se o último Censo Demográfico realizado em 2022 como ponto de referência no cálculo, estimativas populacionais dos Municípios disponibilizados anualmente pelo IBGE como proxy para o saldo migratório e registros do Ministério da Saúde referente a nascidos vivos e óbitos no cálculo do fator do crescimento vegetativo, calculado pelo método de estimativa populacional denominado de Componentes Demográficos. Os dados de nascidos vivos e óbitos por Município considerados são conforme endereço de residência da mãe da criança. Ressalva-se que a divulgação dos dados do Ministério da Saúde, essenciais para as estimativas populacionais, ocorrem após o prazo de envio das informações dos PCPs. Portanto, devido a esta limitação, utiliza-se os dados populacionais mais recentes, ou seja, no presente caso, as taxas de atendimento são calculadas pela razão das matrículas de 2023 registradas pelo Censo Escolar de 2023 e das estimativas populacionais de 2022.

²⁰ Acordo firmado pelos representantes dos seguintes poderes, órgãos e entidades: TCE/SC, MPSC, MPC/SC, ALESC, SED/SC, UDESC, FECAM, UNDIME/SC, CEE/SC, UNCME/SC. Posteriormente, houve o ingresso da ACAFE. Disponível em: <https://www.tcesc.tc.br/sites/default/files/2022-06/ACORDO%20DE%20COOPERA%C3%87%C3%83O%20TECNICA%20007-2019-combinado.pdf>.

escolas. A título exemplificativo, um Município pode ter cumprido a meta prevista no Plano Municipal de Educação para Creche e ainda assim ter fila de espera por vagas, na hipótese de o percentual mínimo de atendimento previsto em Lei não ser suficiente para atender toda a demanda. Também é possível, por outro lado, que a demanda de vagas em creche seja inferior ao percentual estipulado na meta.

Contudo, sendo a meta estabelecida em percentual, não adotando como parâmetro a demanda existente, o Tribunal de Contas monitora a taxa de atendimento, de acordo com as matrículas em creche e a população estimada.

8.3.1.1.1. Taxa de Atendimento em Creche

O atendimento da educação infantil em Creche, em regra, deve-se dar para as crianças de até 03 (três) anos de idade e a parte final da Meta 1 do Plano Nacional de Educação define que o ente deve: “ampliar a oferta de Educação Infantil em Creches de forma a atender, no mínimo, 50% das crianças de até 3 anos até o final da vigência deste PNE”. No entanto, a taxa de atendimento em Creche leva em consideração o percentual fixado no Plano Municipal de Educação, que no Município de **Descanso** foi de 40,00%, porém Municípios que fixaram em seus planos percentuais inferiores a 50% deverão observar a meta fixada pelo PNE, em conformidade com o art. 8º, da Lei n. 13.005/2014.

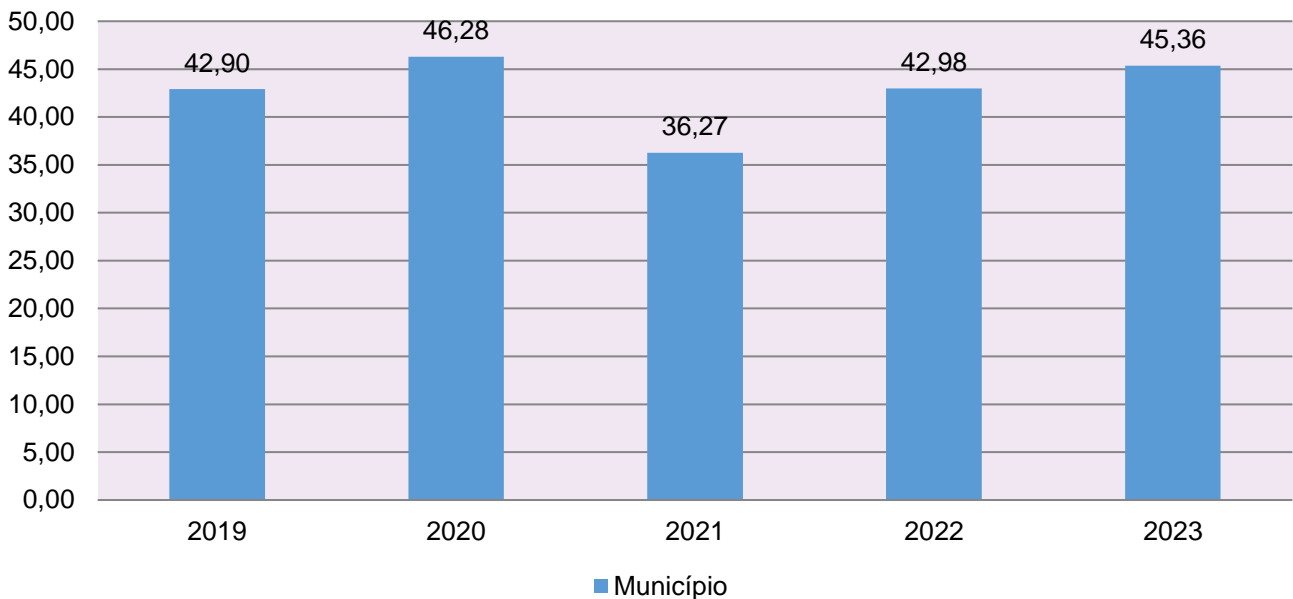
Para avaliação da taxa de atendimento em Creche calculou-se a taxa líquida de matrículas, ou seja, apenas os matriculados que estejam na faixa etária (0 a 3 anos de idade), por meio da seguinte fórmula:

INDICADOR 1B: CRECHES

Fórmula de cálculo:
$$\frac{\text{População de 0 a 3 anos que frequenta a Creche} \times 100}{\text{População de 0 a 3 anos de idade}}$$

Assim, com base nos dados estatísticos do Município de **Descanso**, a Taxa de Atendimento de crianças de 0 a 3 anos de idade, que frequentaram as Creches no referido Município, em 2023 foi de **45,36%**, estando **DENTRO** do percentual mínimo previsto no Plano Municipal de Educação, porém representando **descumprimento do Plano Nacional de Educação, que fixou uma meta mínima de 50%**.

GRÁFICO 19 – Taxa de atendimento em Creche (%): 2019 – 2023



Fonte: dados INEP e levantamento DAE/TCESC

O gráfico anterior demonstra que o Município de Descanso em 2023 Aumentou sua taxa de atendimento em Creche, em termos percentuais, quando comparado ao exercício anterior.

8.3.1.1.2. Taxa de Atendimento na Pré-escola

O atendimento da educação infantil na Pré-escola deve-se dar para as crianças de 04 (quatro) a 05 (cinco) anos de idade e a parte inicial da Meta 1 do Plano Nacional de Educação define que o ente deve: “universalizar, até 2016, a Educação Infantil na Pré-escola para as crianças de 4 a 5 anos de idade”.

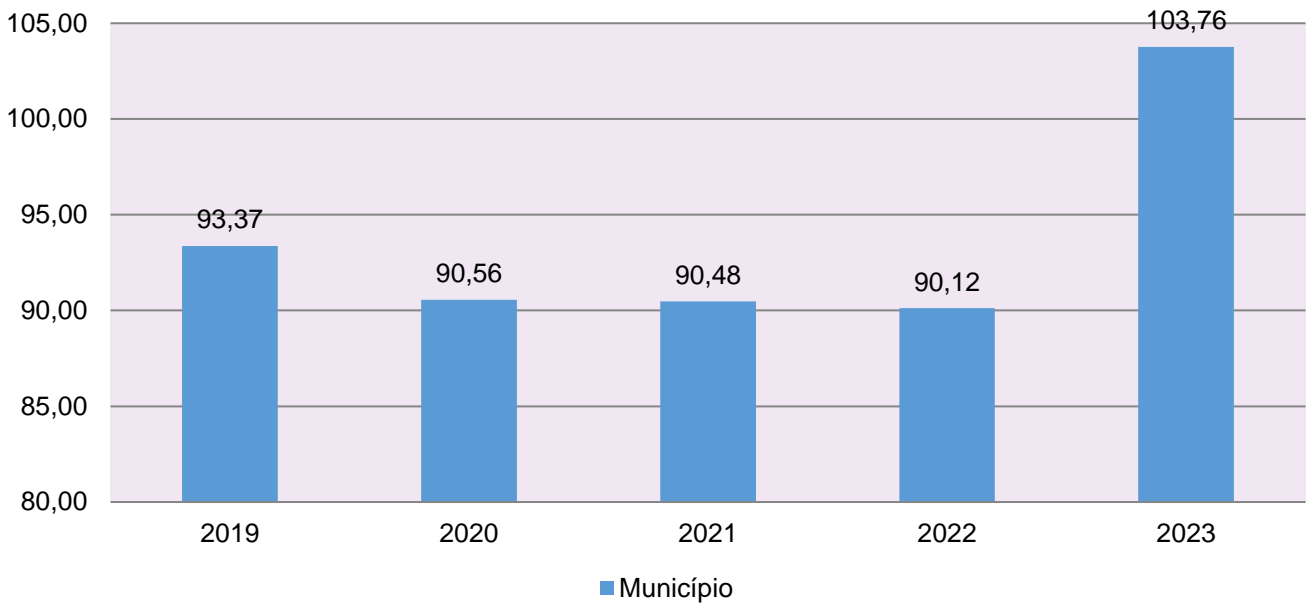
Para avaliação da taxa de atendimento em Pré-escola, calculou-se a taxa líquida de matrículas, ou seja, apenas os matriculados que estejam na faixa etária (4 a 5 anos de idade), por meio da seguinte fórmula:

INDICADOR 1A: PRÉ-ESCOLA

Fórmula de cálculo: $\frac{\text{População de 4 e 5 anos que frequenta a Pré-escola} \times 100}{\text{População de 4 e 5 anos de idade}}$

Assim, com base nos dados estatísticos do Município de Descanso, a Taxa de Atendimento de crianças de 4 a 5 anos de idade, que frequentaram a Pré-escola no referido Município, em 2023, foi de 103,76%, estando **DENTRO** da Meta 1 do Plano Nacional de Educação.

GRÁFICO 20 – Taxa de atendimento em Pré-Escola (%): 2019 – 2023



Fonte: dados INEP e levantamento DAE/TCESC

O gráfico anterior demonstra que o Município de Descanso em 2023 Aumentou sua taxa de atendimento na Pré-escola, em termos percentuais, quando comparado ao exercício anterior.

8.3.1.2. Monitoramento das Taxas de Atendimento do Ensino Fundamental

De acordo com o Plano Nacional de Educação (Meta 2), o Brasil deve universalizar o ensino fundamental de 9 (nove) anos para toda a população de 6 (seis) a 14 (quatorze) anos e garantir que pelo menos 95% (noventa e cinco por cento) dos alunos concluam essa etapa na idade recomendada, até o último ano de vigência do PNE.

O ensino fundamental está conceituado no artigo 32 da Lei (federal) nº 9.394, de 20/12/1996, sendo “obrigatório, com duração de 9 (nove) anos, gratuito na escola pública, iniciando-se aos 6 (seis) anos de idade, terá por objetivo a formação básica do cidadão, mediante:

I - o desenvolvimento da capacidade de aprender, tendo como meios básicos o pleno domínio da leitura, da escrita e do cálculo;

II - a compreensão do ambiente natural e social, do sistema político, da tecnologia, das artes e dos valores em que se fundamenta a sociedade;

III - o desenvolvimento da capacidade de aprendizagem, tendo em vista a aquisição de conhecimentos e habilidades e a formação de atitudes e valores;

IV - o fortalecimento dos vínculos de família, dos laços de solidariedade humana e de tolerância recíproca em que se assenta a vida social.”

Este acompanhamento segue a metodologia do Painel da “Meta 2 – Atendimento da população de 6 a 14 anos na Educação Básica”, publicado no Espaço TCE Educação²¹.

8.3.1.2.1. Taxa de Atendimento do Ensino Fundamental

A parte inicial da Meta 2 do Plano Nacional de Educação estabelece que o Brasil deve universalizar o ensino fundamental de 9 (nove) anos para toda a população de 6 (seis) a 14 (quatorze) anos, até o último ano de vigência do PNE. Considerando que se trata de universalização da etapa, não caberia ao Município fixar meta diversa em seu Plano de Educação.

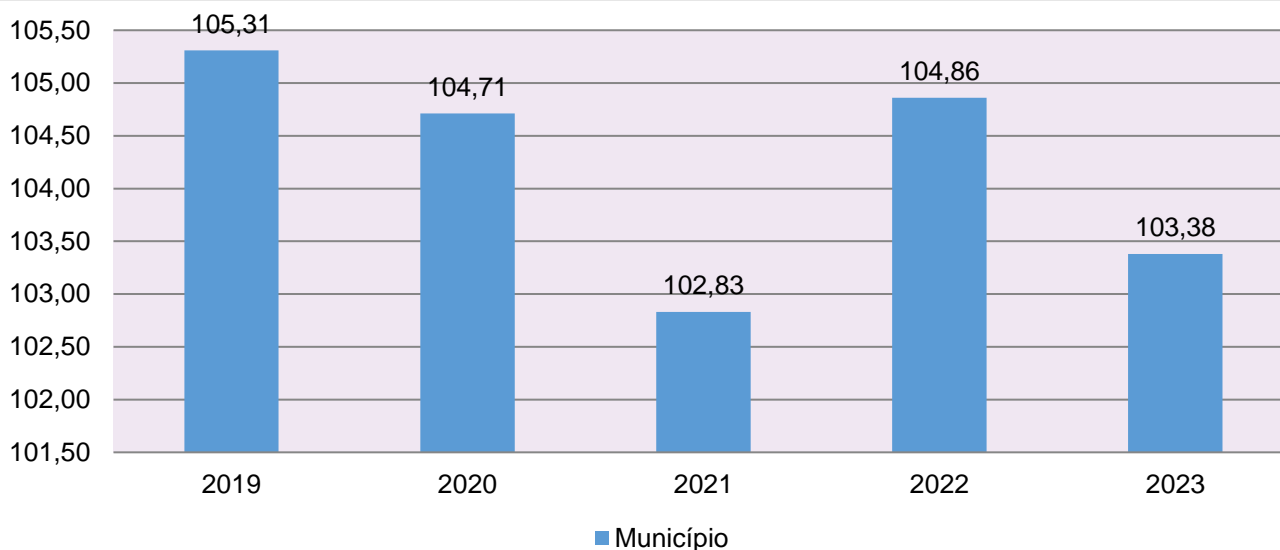
Para definir a taxa de atendimento, adotou-se uma interpretação extensiva da Meta 2 do PNE, de forma a contemplar o número de alunos de 6 a 14 anos matriculados²² em qualquer modalidade ou etapa de ensino, com a finalidade de focar as crianças e adolescentes excluídas da educação, e não apenas aquelas sem acesso ao Ensino Fundamental. Por isso, para a totalização das matrículas foram considerados os alunos de 6 anos ou mais matriculados em creche, pré-escola, e anos iniciais do Ensino Fundamental, e, para o limite de 14 anos, as matrículas na Educação de Jovens e Adultos (EJA), Ensino Médio e anos finais do Ensino Fundamental.

Assim, com base nos dados estatísticos do Município de Descanso, a taxa de atendimento do Ensino Fundamental em 2023 foi de 103,38%, estando **DENTRO** da meta fixada no Plano Nacional de Educação.

²¹ Disponível em: <https://servicos.tce.sc.gov.br/tceeducacao/#acompanhamento>. Acesso em: 16 de fevereiro de 2024

²² Compreendendo todas as dependências administrativas (Municipal, Estadual, Federal e Privada).

GRÁFICO 21 – Taxa de atendimento do Ensino Fundamental (%): 2019 – 2023



Fonte: dados INEP e levantamento DAE/TCESC, acesso em 24/04/2024.

O gráfico anterior demonstra que o Município de **Descanso** em **2023 diminuiu** sua taxa de atendimento do Ensino Fundamental, em termos percentuais, quando comparado ao exercício anterior.

8.3.1.3. Monitoramento do Índice de Desenvolvimento da Educação Básica (IDEB)

A Meta 7 do PNE trata do fomento à qualidade da educação básica em todas as etapas e modalidades, com melhoria do fluxo escolar e da aprendizagem de modo a atingir as seguintes médias nacionais para o Ideb:

IDEB	2015	2017	2019	2021
Anos iniciais do ensino fundamental	5,20	5,50	5,70	6,00
Anos finais do ensino fundamental	4,70	5,00	5,20	5,50

O Índice de Desenvolvimento da Educação Básica (Ideb)²³ foi criado em 2007 e reúne, em um só indicador, os resultados de dois conceitos igualmente importantes para a qualidade da educação: o fluxo escolar e as médias de desempenho nas avaliações. O Ideb é calculado a partir dos dados sobre aprovação escolar, obtidos no Censo Escolar, e das médias de desempenho no Sistema de Avaliação da Educação Básica (Saeb).

Destaca-se que são publicamente divulgados os resultados do SAEB de municípios que cumprirem requisitos mínimos estabelecidos em portaria do MEC/INEP

²³ Conceito disponível em: <https://www.gov.br/inep/pt-br/areas-de-atuacao/pesquisas-estatisticas-e-indicadores/ideb>. Acesso em: 16 de fevereiro de 2024.

publicada a cada ano de aplicação do SAEB²⁴. Deste modo, há municípios que não apresentam dados de IDEB entre os anos de 2016 e 2022.

Este acompanhamento é apresentado com mais detalhes no Painel da “Meta 7 - Índice de Desenvolvimento da Educação Básica (Ideb)”, publicado no Espaço TCE Educação²⁵.

Na sequência, apresenta-se o Ideb nos anos iniciais do ensino fundamental do Município de Descanso, abrangendo apenas a rede municipal de ensino²⁶, destacando-se que foram utilizadas as bases de dados elaboradas pelo Instituto Nacional de Estudos e Pesquisas Educacionais Anísio Teixeira (INEP):

Anos iniciais do ensino fundamental	2015	2017	2019	2021
Meta IDEB projetada	5,20	5,50	5,70	6,00
IDEB apurado	6,40	6,60	6,00	6,40

A tabela anterior demonstra que o Município de Descanso em 2021 ficou **acima** da meta projetada pelo INEP para os anos iniciais do Ensino Fundamental.

A seguir, apresenta-se o Ideb nos anos finais do ensino fundamental do Município de Descanso, abrangendo apenas a rede municipal de ensino:

Anos finais do ensino fundamental	2015	2017	2019	2021
Meta IDEB projetada	4,70	5,00	5,20	5,50
IDEB apurado				Conforme citado abaixo, não foi possível obter dados pelo INEP

²⁴ A exemplo da Portaria nº 250/2021. Disponível em: <https://www.in.gov.br/en/web/dou/-/portaria-n-250-de-5-de-julho-de-2021-330276260>. Acesso em 16 de fevereiro de 2024.

²⁵ Disponível em: <https://servicos.tce.sc.gov.br/tceeducacao/#acompanhamento>. Acesso em: 16 de fevereiro de 2024.

²⁶ A meta projetada do IDEB não é a meta fixada pelo Município em seu Plano de Educação, mas a projeção nacional elaborada pelo Instituto Nacional de Estudos e Pesquisas Educacionais Anísio Teixeira – INEP.

Na tabela anterior, não foi possível obter dados do pelo Instituto Nacional de Estudos e Pesquisas Educacionais Anísio Teixeira (INEP) relativos ao IDEB de 2021, do município de Descanso, ficando prejudicada sua análise.

8.3.1.4. Avaliação da Execução Orçamentária Vinculada ao Atingimento das Metas do PNE

O Plano Nacional da Educação estabeleceu um total de 20 metas a serem atingidas durante o decênio 2014 – 2024 relacionadas à melhoria, expansão e universalização dos serviços públicos de educação no âmbito federal, estadual e municipal. Em seu texto, a Lei (federal) 13.005, de 25 de junho de 2014, ressalta a importância do alinhamento do orçamento com a consecução das metas, como estabelecido em seu Art. 10º:

Art. 10. O plano plurianual, as diretrizes orçamentárias e os orçamentos anuais da União, dos Estados, do Distrito Federal e dos Municípios **serão formulados de maneira a assegurar a consignação de dotações orçamentárias compatíveis com as diretrizes, metas e estratégias deste PNE e com os respectivos planos de educação**, a fim de viabilizar sua plena execução. (Grifo nosso)

Nesse sentido, é apresentado no quadro a seguir o esforço orçamentário do Município de Descanso para o atingimento das metas do PNE durante o exercício de 2023.

QUADRO 20 – Demonstrativo do esforço orçamentário para atingimento das metas do PNE

METAS (A)	% APLICADO (B)	PROJETO-ATIVIDADE (C)	VALOR LIQUIDAÇÃO(D)	VALOR LIQUIDAÇÃO APLICADO A META (BxD)/100)
01 Educação Infantil	100,00	01.000001 CONSTR/AMPL/REFORMAS REDE FISICA ENSINO FUNDAMENTAL	110.472,61	110.472,61
01 Educação Infantil	90,00	01.000003 CONTR/AMPL/REFORMAS REDE FISICA EDUCAÇÃO INFANTIL	204.891,58	184.402,42
01 Educação Infantil	60,00	02.000015 ALIMENTAÇÃO ESCOLAR	435.137,36	261.082,42

01 Educação Infantil	50,00	02.000016 MANUTENÇÃO DO DPTO DE EDUCAÇÃO	295.814,01	147.907,01
01 Educação Infantil	90,00	02.000017 MANUTENÇÃO DO ENSINO FUNDAMENTAL	4.306.669,26	3.876.002,33
01 Educação Infantil	20,00	02.000018 MANUTENÇÃO DO TRANSPORTE ESCOLAR	2.779.135,04	555.827,01
01 Educação Infantil	90,00	02.000022 EDUCAÇÃO INFANTIL - CRECHE	3.704.672,83	3.334.205,55
01 Educação Infantil	100,00	02.000023 EDUCAÇÃO INFANTIL - PRÉ ESCOLA	608.110,12	608.110,12
02 Ensino Fundamental I	40,00	02.000015 ALIMENTAÇÃO ESCOLAR	435.137,36	174.054,94
02 Ensino Fundamental I	50,00	02.000016 MANUTENÇÃO DO DPTO DE EDUCAÇÃO	295.814,01	147.907,01
02 Ensino Fundamental I	40,00	02.000018 MANUTENÇÃO DO TRANSPORTE ESCOLAR	2.779.135,04	1.111.654,02
03 Ensino Médio	40,00	02.000018 MANUTENÇÃO DO TRANSPORTE ESCOLAR	2.779.135,04	1.111.654,02
04 Inclusão	100,00	02.000019 INCENTIVO PARA O ENSINO ESPECIAL	117.450,00	117.450,00
05 Alfabetização Infantil	10,00	02.000017 MANUTENÇÃO DO ENSINO FUNDAMENTAL	4.306.669,26	430.666,93

06 Educação Integral	10,00	01.000003 CONTR/AMPL/REFORMAS REDE FISICA EDUCAÇÃO INFANTIL	204.891,58	20.489,16
06 Educação Integral	10,00	02.000022 EDUCAÇÃO INFANTIL - CRECHE	3.704.672,83	370.467,28
07 Qualidade da Educação Básica/IDEB	0,00	n/d	0,00	0,00
08 Elevação da Escolaridade/Diversidade	0,00	n/d	0,00	0,00
09 Alfabetização de Jovens e Adultos	0,00	n/d	0,00	0,00
10 EJA Integrada	0,00	n/d	0,00	0,00
11 Educação Profissional	100,00	02.000020 SUPORTE AO ENSINO PROFISSIONALIZANTE	38.798,54	38.798,54
12 Educação Superior	100,00	02.000021 INCENTIVO AO ENSINO SUPERIOR	61.961,83	61.961,83
13 Qualidade da Educação Superior	0,00	n/d	0,00	0,00
14 Pós-Graduação	0,00	n/d	0,00	0,00
15 Profissionais da Educação	0,00	n/d	0,00	0,00

16 Formação	0,00	n/d	0,00	0,00
17 Valorização dos Profissionais do Magistério	0,00	n/d	0,00	0,00
18 Planos de Carreira	0,00	n/d	0,00	0,00
19 Gestão Democrática	0,00	n/d	0,00	0,00
20 Financiamento da Educação	0,00	n/d	0,00	0,00

Fonte: Dados do Sistema e-Sfinge Web 6ª competência

Diante dos dados acima informados, tem-se que o total executado no atingimento das metas do PNE do Município de Descanso, no valor de **R\$ 12.663.113,20**, representa **29,34%** do orçamento do Município.

Obs.: Valor executado refere-se ao % informado pela Unidade na 6ª competência do e-Sfinge

9. RESTRIÇÕES APURADAS

9.1 RESTRIÇÕES DE ORDEM CONSTITUCIONAL

Não foram encontradas restrições desta natureza, de acordo com os critérios técnicos adotados.

9.2 RESTRIÇÃO DE ORDEM LEGAL

- 9.2.1 Divergência, no valor de **R\$ 1.987,11**, apurada entre a variação do saldo patrimonial financeiro (R\$ 2.202.019,04) e o resultado da execução orçamentária – Superávit (R\$ 200.000,28) considerando o cancelamento de restos a pagar de R\$ 2.004.005,87, em afronta ao artigo 85 da Lei (federal) nº 4.320/1964 (Quadros 02 e 12 e Documento 03 Anexo ao Relatório de Instrução).

9.3 RESTRIÇÕES DE ORDEM REGULAMENTAR

Não foram encontradas restrições desta natureza, de acordo com os critérios técnicos adotados.



10. SÍNTESE DO EXERCÍCIO DE 2023

QUADRO 21 – Síntese

1) Balanço Anual Consolidado	Embora, as demonstrações apresentem inconsistências de natureza contábil, essas não afetam de forma significativa a posição financeira, orçamentária e patrimonial do exercício em análise.	
2) Resultado Orçamentário	Superávit	R\$ 200.000,28
3) Resultado Financeiro	Superávit	R\$ 1.350.276,94
4) LIMITES	PARÂMETRO MÍNIMO	REALIZADO
4.1) Saúde	15,00%	20,50%
4.2) Ensino	25,00%	28,35%
4.3) FUNDEB	70,00%	77,72%
	90,00%	97,19%
4.4) Despesas com pessoal	PARÂMETRO MÁXIMO	REALIZADO
a) Município	60,00%	50,26%
b) Poder Executivo	54,00%	47,86%
c) Poder Legislativo	6,00%	2,39%
4.5) Transparência da Gestão Fiscal	CUMPRIU	

CONCLUSÃO

Considerando que a apreciação das contas tomou por base os dados e informações exigidos pela legislação aplicável, de veracidade ideológica apenas presumida, podendo o Tribunal de Contas - a qualquer época e desde que venha a ter ciência de ato ou fato que a desabone - reapreciar, reformular seu entendimento e emitir novo pronunciamento a respeito;

Considerando que a análise foi efetuada conforme técnicas apropriadas de auditoria, que preveem inclusive a realização de inspeção *in loco* e a utilização de amostragem, conforme o caso;

Considerando que o julgamento das contas de governo do Prefeito Municipal, pela Colenda Câmara de Vereadores, não envolve exame da responsabilidade de administradores municipais, inclusive do Prefeito, quanto a atos de competência do exercício em causa, que devem ser objeto de exame em processos específicos;

Considerando que foi efetuada a análise pelo Corpo Técnico quanto ao cumprimento dos incisos IX e X do Anexo II – Relatório do Órgão Central do Sistema de Controle Interno da Instrução Normativa TCE/SC n.º 20/2015;

Considerando o exposto e mais o que dos autos consta, para efeito de emissão de PARECER PRÉVIO a que se refere o art. 50 da Lei Complementar nº 202/2000, referente às contas do **exercício de 2023 do Município de Descanso**.

Diante da **Restrição de Ordem Legal** apurada no item **9.2**, deste Relatório, entende esta Diretoria que, à vista da análise procedida, possa o Tribunal de Contas, além da emissão do parecer prévio, decidir por:

I - **RECOMENDAR** à Câmara de Vereadores anotação e verificação de acatamento, pelo Poder Executivo, das observações constantes do presente Relatório;

II – **RECOMENDAR** ao Órgão Central de Controle Interno que atente para o cumprimento do inciso X do Anexo II – Relatório do Órgão Central do Sistema de Controle Interno da Instrução Normativa TCE/SC n.º 20/2015, no que se refere a apuração da aplicação mínima de 90% dos recursos do FUNDEB;

III - **RECOMENDAR** ao Responsável pelo Poder Executivo a adoção das medidas cabíveis para recondução ao percentual máximo de **95%**, na relação entre despesas e receitas correntes (item 3.3 – Quadro 10), em conformidade com o art. 167-A da Constituição Federal/1988;

IV – **DAR CIÊNCIA** ao Conselho Municipal de Educação, nos termos das diretrizes fixadas na Resolução Atricon nº 003/2015, acerca da análise do cumprimento dos limites no Ensino e FUNDEB, do Parecer do Conselho do FUNDEB e do monitoramento das metas do Plano Nacional de Educação, conforme itens 5.2, 6.1 e 8.3, deste Relatório;

V - **SOLICITAR** à Câmara de Vereadores que seja o Tribunal de Contas comunicado do resultado do julgamento das Contas Anuais em questão, conforme prescreve o art. 59 da Lei Complementar nº 202/2000, inclusive com a remessa do ato respectivo e da ata da sessão de julgamento da Câmara.

É o Relatório,

DGO/Divisão 2, em 11/07/2024.

MAURICIO DA ROSA
Auditor Fiscal de Controle Externo

De acordo em 15/07/2024.

LUCIA HELENA GARCIA
Coordenadora de Controle em exercício

Coordenadoria de Contas de Governo I

Encaminhem-se os autos ao MPTC-SC para a necessária manifestação.

GISSELE SOUZA DE FRANCESCHI NUNES
Diretora
Diretoria de Contas de Governo - DGO

INFORMAÇÕES COMPLEMENTARES

Deduções das Despesas com Ações e Serviços Públicos de Saúde

Descrição	R\$
Despesas Empenhadas com Recursos de Convênios Destinados às Ações e Serviços de Saúde	3.492.917,90
Despesas excluídas por não serem consideradas como de Ações e Serviços Públicos de Saúde	1.285,07
Despesas com repasses ao Consórcio Público de Saúde, sem prestação de Contas (Documento 01 – Anexo do Relatório de Instrução)	28.597,44
Total das Deduções com Ações e Serviços Públicos de Saúde do Município	3.522.800,41

Deduções consideradas para fins de Limite Constitucional: Gastos com Manutenção e Desenvolvimento do Ensino

Descrição	R\$
Despesas com Recursos de Convênios e/ou Receitas Vinculadas destinadas à Educação Infantil	153.489,05
Despesas excluídas por não serem consideradas como de manutenção e Desenvolvimento da Educação Infantil	11.578,00
Valor referente a despesas consideradas na Educação Infantil em exercícios anteriores (FR 1, 18 e/ou 19) inscritas em Restos a Pagar e canceladas no exercício em análise (Documento 02 – Anexo do Relatório de Instrução)	286,50
Despesas com Recursos de Convênios e/ou Receitas Vinculadas destinados ao Ensino Fundamental	64.209,60
Despesas excluídas por não serem consideradas como de manutenção e Desenvolvimento do Ensino Fundamental	11.841,84
Outras despesas dedutíveis com Ensino Fundamental (APAE – Associação de Pais e Amigos dos Excepcionais - Documento 04 – Anexo do Relatório de Instrução)	117.450,00
Total das deduções consideradas para fins de Limite Constitucional	358.854,99

Deduções da Despesa com Pessoal

Descrição	R\$
Executivo: Indenizações e Restituições Trabalhistas* (Grupo de Natureza de Despesa 1; elemento de Despesa 94) (despesas liquidadas)	250.193,91
Despesas com agentes comunitários de saúde e agentes de combate às endemias (art. 198, CF, §11) (Fonte de Recursos 0.1.604)	765.313,26
Piso Salarial do Enfermeiro, Técnico de Enfermagem, Auxiliar de Enfermagem e Parteira (Fonte de Recursos 0.1.605)	31.825,12
Total das Deduções das Despesas com Pessoal do Poder Executivo	1.047.332,29

* Fonte Sistema e-Sfinge

Quadro de Apuração da divergência entre variação do Patrimônio Financeiro (Quadro 12) e o Resultado da Execução Orçamentária (Quadro 02)

Descrição	R\$
1 - Variação Financeiro (Quadro 12)	2.202.019,04
2 - Resultado Orçamentário (Quadro 02)	200.000,28
3 - Diferença (1 - 2)	2.002.018,76
4 - Cancelamento de Restos a Pagar – contas 631900000 e 632900000, créditos menos débitos, mov. 2 (saldo antes do encerramento), sendo R\$ 2.004.005,85 (Restos a Pagar Não Processados) e R\$ 0,02 (Restos a Pagar Processados)	2.004.005,87
5 - Cancelamento de Outros Passivos – contas 4641X0200, créditos menos débitos, mov. 2 (saldo antes do encerramento)	
6 - Baixa de Créditos a Receber F – Financeiro – contas 3651X0300, débitos menos créditos, mov. 2 (saldo antes do encerramento)	0,00
7 – Total (4 + 5 – 6)	2.004.005,87
Divergência restante (3 – 7)	-1.987,11

Obs.: A divergência entre a variação do Saldo Patrimonial Financeiro e o Resultado da Execução Orçamentária consta como restrição anotada no item Restrições de Ordem Legal do capítulo Restrições Apuradas, deste Relatório.

APÊNDICE

Despesas com Recursos de Convênios e/ou Receitas Vinculadas destinadas à Saúde:

Fonte de Recurso / CO	Ano	Sub Função	Valor Empenho (R\$)	Valor Liquidação (R\$)	Valor Pagamento (R\$)
500.7000 - Recursos não Vinculados de Impostos	2023	122	13.000,42	13.000,42	13.000,42
600.7000 - Transferências Fundo a Fundo de Recursos do SUS provenientes do Governo Federal - Bloco de Manutenção das Ações e Serviços Públicos de Saúde	2023	301	1.315.093,18	1.312.735,36	1.306.063,32
600.7000 - Transferências Fundo a Fundo de Recursos do SUS provenientes do Governo Federal - Bloco de Manutenção das Ações e Serviços Públicos de Saúde	2023	302	486.844,43	486.844,43	447.997,65
600.7000 - Transferências Fundo a Fundo de Recursos do SUS provenientes do Governo Federal - Bloco de Manutenção das Ações e Serviços Públicos de Saúde	2023	303	51.116,05	51.116,05	51.116,05
600.7000 - Transferências Fundo a Fundo de Recursos do SUS provenientes do Governo Federal - Bloco de Manutenção das Ações e Serviços Públicos de Saúde	2023	304	11.504,98	11.504,98	11.504,98
600.7000 - Transferências Fundo a Fundo de Recursos do SUS provenientes do Governo Federal - Bloco de Manutenção das Ações e Serviços Públicos de Saúde	2023	305	51.917,54	51.917,54	51.917,54
604.7000 - Transferências provenientes do Governo Federal destinadas ao vencimento dos agentes comunitários de saúde e dos agentes de combate às endemias	2023	301	710.712,92	710.712,92	701.685,18
604.7000 - Transferências provenientes do Governo Federal destinadas ao vencimento dos agentes comunitários de saúde e dos agentes de combate às endemias	2023	305	68.159,33	68.159,33	66.220,61
605.7000 - Assistência financeira da União destinada à complementação ao pagamento dos pisos salariais para profissionais da enfermagem	2023	301	31.825,12	31.825,12	31.825,12
621.7000 - Transferências Fundo a Fundo de Recursos do SUS provenientes do Governo Estadual	2023	301	179.562,50	179.562,50	174.998,42
621.7000 - Transferências Fundo a Fundo de Recursos do SUS provenientes do Governo Estadual	2023	303	40.035,32	40.035,32	40.035,32
621.7000 - Transferências Fundo a Fundo de Recursos do SUS provenientes do Governo Estadual	2023	305	14.723,02	4.523,02	4.523,02
631.3110 - Transferências do Governo Federal referentes a Convênios e Instrumentos Congêneres vinculados à Saúde	2023	301	267.212,57	264.622,55	252.858,84
631.3120 - Transferências do Governo Federal referentes a Convênios e Instrumentos Congêneres vinculados à Saúde	2023	301	250.000,00	250.000,00	250.000,00
631.7000 - Transferências do Governo Federal referentes a Convênios e Instrumentos Congêneres vinculados à Saúde	2023	301	547,33	547,33	547,33
700.3110 - Outras Transferências de Convênios ou Instrumentos Congêneres da União	2023	301	630,00	630,00	630,00
710.3210 - Transferência Especial dos Estados	2023	301	33,19	33,19	33,19
TOTAL			3.492.917,90	3.477.770,06	3.404.956,99

Despesas excluídas por não serem consideradas como de Ações e Serviços Públicos de Saúde:

Unidade	Fonte de Recurso	Sub Função	Nº Empenho	Data Empenho	Credor	Valor Empenho (R\$)	Valor Liquidação (R\$)	Valor Pagamento (R\$)	Histórico
Fundo Municipal de Saúde	500.1002 - Recursos não Vinculados de Impostos	301	835	15/05/2023	AUTO SOCORRO ALTO DA SERRA LTDA	1.126,63	1.126,63	1.126,63	SERVIÇO DE GUINCHO E DIÁRIA EM PÁTIO, PARA O VEÍCULO GM SPIN, Nº 119, PLACAS RKZ1H45, ANO 2021/2021, ENVOLVIDO EM ACIDENTE DE TRÂNSITO OCORRIDO EM CASCAVEL/PR, CONFORME LAUDO PERICIAL DE ACIDENTE DE TRÂNSITO Nº 23020905B01 EM ANEXO.
Fundo Municipal de Saúde	500.1002 - Recursos não Vinculados de Impostos	122	742	28/04/2023	CLEBER LUIZ RECH	158,44	158,44	158,44	TRANSPORTE ATÉ O IML DE CASCAVEL E PATIO DA POLICIA RODOVIARIA FEDERAL DE CASCAVEL PARA RETIRADA DE DOCUMENTAÇÃO E VERIFICAÇÃO DO VEICULO DO ACIDENTE DO DIA 24.04.2023, CFE REQUISICÃO DE DIÁRIA Nº 113
TOTAL						1.285,07	1.285,07	1.285,07	

Despesas com Recursos de Convênios e/ou Receitas Vinculadas destinadas à Educação Infantil:

Fonte de Recurso / CO	Ano	Sub Função	Valor Empenho (R\$)	Valor Liquidação (R\$)	Valor Pagamento (R\$)
543.7000 - Transferências do FUNDEB - Complementação da União - VAAR	2023	365	44.457,36	44.457,36	44.457,36
570.7000 - Transferências do Governo Federal referentes a Convênios e Instrumentos Congêneros vinculados à Educação	2023	365	33.728,54	33.728,54	33.728,54
710.3210 - Transferência Especial dos Estados	2023	365	75.303,15	75.303,15	75.303,15
TOTAIS			153.489,05	153.489,05	153.489,05

Despesas excluídas por não serem consideradas como de manutenção e Desenvolvimento do Ensino Infantil:

Unidade	Fonte de Recurso	Sub Função	Nº Empenho	Data Empenho	Credor	Valor Empenho (R\$)	Valor Liquidação (R\$)	Valor Pagamento (R\$)	Histórico (R\$)
Prefeitura Municipal de Descanso	500.1001 - Recursos Vinculados de Impostos não de	365	1361	06/03/2023	A.E.M OESTE COMERCIAL EIRELI	2.495,00	2.495,00	2.495,00	AQUISIÇÃO DE BOMBONS PARA DISTRIBUIÇÃO AOS ALUNOS DA REDE MUNICIPAL DE ENSINO PRÉ-ESCOLAR, NA DATA COMEMORATIVA DE PÁScoa.
Prefeitura Municipal de Descanso	500.1001 - Recursos Vinculados de Impostos não de	365	1362	06/03/2023	A.E.M OESTE COMERCIAL EIRELI	2.495,00	2.495,00	2.495,00	AQUISIÇÃO DE BOMBONS PARA DISTRIBUIÇÃO AOS ALUNOS DAS CRECHES MUNICIPAIS, NA DATA COMEMORATIVA DE PÁScoa.
Prefeitura Municipal de Descanso	500.1001 - Recursos Vinculados de Impostos não de	365	6007	10/11/2023	A.E.M OESTE COMERCIAL EIRELI	2.994,00	2.994,00	2.994,00	AQUISIÇÃO DE BOMBONS SORTIDOS PARA DISTRIBUIÇÃO AOS ALUNOS DAS CRECHES MUNICIPAIS, POR OCASIÃO DO NATAL, COM BASE NA LEI MUNICIPAL Nº 1312/2014.
Prefeitura Municipal de Descanso	500.1001 - Recursos Vinculados de Impostos não de	365	6008	10/11/2023	A.E.M OESTE COMERCIAL EIRELI	2.994,00	2.994,00	2.994,00	AQUISIÇÃO DE BOMBONS SORTIDOS PARA DISTRIBUIÇÃO AOS ALUNOS DA REDE MUNICIPAL DE ENSINO PRÉ-ESCOLAR, POR OCASIÃO DO NATAL, COM BASE NA LEI MUNICIPAL Nº 1312/2014.
Prefeitura Municipal de Descanso	500.1001 - Recursos Vinculados de Impostos não de	365	6061	16/11/2023	ERMINIO ANTOCEFF 13312170915	600,00	600,00	600,00	LOCAÇÃO DE SONORIZAÇÃO PARA REALIZAÇÃO DA FORMATURA DO PROERD, DIA 23/11/2023, NO CLUBE SAD, FORMATURA DO PRÉ-ESCOLAR DA ESCOLA GETÚLIO VARGAS, DIA 08/12/2023, NO CLUBE SAD, FORMATURA DO PRÉ-ESCOLAR DA ESCOLA JUDIT ANGELA BALBINOT PRIGOL, DIA 12/12/2023, NO GINÁSIO MUNICIPAL DO DISTRITO DE ITAJUBÁ, E FORMATURA DO PRÉ-ESCOLAR E NONO ANO DA ESCOLA MUNICIPAL DA CACHOEIRINHA, DIA 19/12/2023, NO GINÁSIO DA COMUNIDADE DA LINHA CACHOEIRINHA.
TOTAL						11.578,00	11.578,00	11.578,00	

Despesas com Recursos de Convênios e/ou Receitas Vinculadas destinadas ao Ensino Fundamental:

Fonte de Recurso / CO	Ano	Sub Função	Valor Empenho (R\$)	Valor Liquidação (R\$)	Valor Pagamento (R\$)
710.3210 - Transferência Especial dos Estados	2023	361	64.209,60	64.209,60	51.779,81
TOTAL			64.209,60	64.209,60	51.779,81

Despesas excluídas por não serem consideradas como de manutenção e Desenvolvimento do Ensino Fundamental:

Unidade	Fonte de Recurso	Sub Função	Nº Empenho	Data Empenho	Credor	Valor Empenho (R\$)	Valor Liquidação (R\$)	Valor Pagamento (R\$)	Histórico
Prefeitura Municipal de Descanso	500.1001 - Recursos Vinculados de Impostos não de	361	1360	06/03/2023	A.E.M OESTE COMERCIAL EIRELI	4.491,00	4.491,00	4.491,00	AQUISIÇÃO DE BOMBONS PARA DISTRIBUIÇÃO AOS ALUNOS DA REDE MUNICIPAL DE ENSINO FUNDAMENTAL, NA DATA COMEMORATIVA DE PÁScoa.
Prefeitura Municipal de Descanso	500.1001 - Recursos Vinculados de Impostos não de	361	6009	10/11/2023	A.E.M OESTE COMERCIAL EIRELI	3.493,00	3.493,00	3.493,00	AQUISIÇÃO DE BOMBONS SORTIDOS PARA DISTRIBUIÇÃO AOS ALUNOS DAS ESCOLAS DA REDE MUNICIPAL DE ENSINO FUNDAMENTAL POR OCASIÃO DO NATAL, COM BASE NA LEI MUNICIPAL Nº 1312/2014.
Prefeitura Municipal de Descanso	500.1001 - Recursos Vinculados de Impostos não de	361	1268	28/02/2023	CELESC DISTRIBUIÇÃO S.A.	1.756,74	1.756,74	1.601,07	CONSUMO DE ENERGIA ELETRICA NOS PREDIOS DO GINÁSIO DE ESPORTES DO BAIRRO ANTONIO RECH (UTILIZADO PARA ATIVIDADES DE EDUCAÇÃO FISICA),UNIDADES CONSUMIDORA: 19025390 EXERCÍCIO 2023
Prefeitura Municipal de Descanso	500.1001 - Recursos Vinculados de Impostos não de	361	6060	16/11/2023	ERMINIO ANTOCEFF 13312170915	1.400,00	1.400,00	1.400,00	LOCAÇÃO DE SONORIZAÇÃO PARA REALIZAÇÃO DA FORMATURA DO PROERD, DIA 23/11/2023, NO CLUBE SAD, FORMATURA DO PRÉ-ESCOLAR DA ESCOLA GETÚLIO VARGAS, DIA 08/12/2023, NO CLUBE SAD, FORMATURA DO PRÉ-ESCOLAR DA ESCOLA JUDIT ANGELA BALBINOT PRIGOL, DIA 12/12/2023, NO GINÁSIO MUNICIPAL DO DISTRITO DE ITAJUBÁ, E FORMATURA DO PRÉ-ESCOLAR E NONO ANO DA ESCOLA MUNICIPAL DA CACHOEIRINHA, DIA 19/12/2023, NO GINÁSIO DA COMUNIDADE DA LINHA CACHOEIRINHA.
Prefeitura Municipal de Descanso	500.1001 - Recursos Vinculados de Impostos não de	361	4941	20/09/2023	RESTAURANTE BARRACAO LTDA	701,10	701,10	701,10	ALIMENTAÇÃO PARA OS ALUNOS DA ESCOLA BÁSICA MUNICIPAL CACHOEIRINHA, QUE ESTARÃO EM VIAGEM DE ESTUDO, NO DIA 21 DE SETEMBRO DE 2023, NO MUNICÍPIO DE FOZ DO IGUAÇU/PR.
TOTAL						11.841,84	11.841,84	11.686,17	

Cálculo Detalhado do Resultado Financeiro por especificações de Fonte de Recurso:

FR	DISPONIBILIDADE DE CAIXA BRUTA	OBRIGAÇÕES FINANCEIRAS			AJUSTES	DISPONIBILIDADE DE CAIXA LÍQUIDA AJUSTADA / (IN)SUFICIÊNCIA FINANCEIRA	
	VALOR REGISTRADO	DEPÓSITOS E OUTRAS OBRIGAÇÕES	RESTOS A PAGAR PROCESSADOS	RESTOS A PAGAR NÃO PROCESSADOS		DISPONIBILIDADE DE CAIXA AJUSTADA	SUPERÁVIT/DÉFICIT
500	2.643.398,67	145.040,43	667.544,72	972.401,14	0,00	858.412,38	SUPERAVIT
501	0,00	0,00	0,00	0,00	0,00	0,00	SUPERAVIT
502	199.942,31	0,00	0,00	0,00	0,00	199.942,31	SUPERAVIT
540	198.085,95	20.887,68	42.485,48	0,00	0,00	134.712,79	SUPERAVIT
541	0,00	0,00	0,00	0,00	0,00	0,00	SUPERAVIT

542	0,00	0,00	0,00	0,00	0,00	0,00	SUPERAVIT
543	4.627,70	0,00	0,00	0,00	0,00	4.627,70	SUPERAVIT
544	0,00	0,00	0,00	0,00	0,00	0,00	SUPERAVIT
550	40.538,69	0,00	40.366,78	0,00	0,00	171,91	SUPERAVIT
551	0,00	0,00	0,00	0,00	0,00	0,00	SUPERAVIT
552	808,46	0,00	0,00	0,00	0,00	808,46	SUPERAVIT
553	7.735,29	0,00	0,00	0,00	0,00	7.735,29	SUPERAVIT
569	88.131,57	0,00	0,00	1.975.270,47	0,00	-1.887.138,90	DÉFICIT
570	0,00	0,00	0,00	0,00	0,00	0,00	SUPERAVIT
571	0,00	0,00	0,00	0,00	0,00	0,00	SUPERAVIT
572	0,00	0,00	0,00	0,00	0,00	0,00	SUPERAVIT
573	0,00	0,00	0,00	0,00	0,00	0,00	SUPERAVIT
574	0,00	0,00	0,00	0,00	0,00	0,00	SUPERAVIT
575	0,00	0,00	0,00	0,00	0,00	0,00	SUPERAVIT
576	20.612,96	0,00	20.255,72	0,00	0,00	357,24	SUPERAVIT
599	0,00	0,00	0,00	0,00	0,00	0,00	SUPERAVIT
600	133.410,89	7,23	45.518,82	2.357,82	0,00	85.527,02	SUPERAVIT
601	0,00	0,00	0,00	0,00	0,00	0,00	SUPERAVIT
602	0,00	0,00	0,00	0,00	0,00	0,00	SUPERAVIT
603	0,00	0,00	0,00	0,00	0,00	0,00	SUPERAVIT
604	68.327,60	4.571,60	10.966,46	0,00	0,00	52.789,54	SUPERAVIT
605	6.207,09	0,00	0,00	0,00	0,00	6.207,09	SUPERAVIT
621	118.828,86	553,33	4.564,08	10.200,00	0,00	103.511,45	SUPERAVIT
622	0,00	0,00	0,00	0,00	0,00	0,00	SUPERAVIT
631	48.525,04	1.374,80	11.763,71	2.590,02	0,00	32.796,51	SUPERAVIT
632	0,00	0,00	0,00	0,00	0,00	0,00	SUPERAVIT
633	0,00	0,00	0,00	0,00	0,00	0,00	SUPERAVIT
634	0,00	0,00	0,00	0,00	0,00	0,00	SUPERAVIT

635	0,00	0,00	0,00	0,00	0,00	0,00	SUPERAVIT
636	0,00	0,00	0,00	0,00	0,00	0,00	SUPERAVIT
659	0,00	0,00	0,00	0,00	0,00	0,00	SUPERAVIT
660	76.437,08	0,00	2.458,00	700,00	0,00	73.279,08	SUPERAVIT
661	187.226,12	0,00	0,00	70.572,36	0,00	116.653,76	SUPERAVIT
662	0,00	0,00	0,00	0,00	0,00	0,00	SUPERAVIT
665	0,00	0,00	0,00	0,00	0,00	0,00	SUPERAVIT
669	0,00	0,00	0,00	0,00	0,00	0,00	SUPERAVIT
700	840,35	0,00	0,00	0,00	0,00	840,35	SUPERAVIT
701	798.066,64	0,00	0,00	734.162,92	0,00	63.903,72	SUPERAVIT
702	0,00	0,00	0,00	0,00	0,00	0,00	SUPERAVIT
703	0,00	0,00	0,00	0,00	0,00	0,00	SUPERAVIT
704	61.584,59	0,00	0,00	43.800,00	0,00	17.784,59	SUPERAVIT
705	0,00	0,00	0,00	0,00	0,00	0,00	SUPERAVIT
706	739.847,16	0,00	0,00	489.937,97	0,00	249.909,19	SUPERAVIT
707	0,00	0,00	0,00	0,00	0,00	0,00	SUPERAVIT
708	0,00	0,00	0,00	0,00	0,00	0,00	SUPERAVIT
709	0,00	0,00	0,00	0,00	0,00	0,00	SUPERAVIT
710	1.654.911,54	1.911,14	12.429,79	709.799,02	0,00	930.771,59	SUPERAVIT
711	291.077,68	0,00	0,00	0,00	0,00	291.077,68	SUPERAVIT
712	0,00	0,00	0,00	0,00	0,00	0,00	SUPERAVIT
713	0,00	0,00	0,00	0,00	0,00	0,00	SUPERAVIT
714	0,00	0,00	0,00	0,00	0,00	0,00	SUPERAVIT
715	12.787,57	0,00	0,00	1.640,55	0,00	11.147,02	SUPERAVIT
716	326,75	0,00	0,00	0,00	0,00	326,75	SUPERAVIT
717	0,00	0,00	0,00	0,00	0,00	0,00	SUPERAVIT
718	0,00	0,00	0,00	0,00	0,00	0,00	SUPERAVIT
719	0,00	0,00	0,00	0,00	0,00	0,00	SUPERAVIT

749	0,00	0,00	0,00	0,00	0,00	0,00	SUPERAVIT
750	1.908,40	0,00	0,00	0,00	0,00	1.908,40	SUPERAVIT
751	345.553,99	35,34	2.913,55	53.443,27	0,00	289.161,83	SUPERAVIT
752	85.922,86	0,00	2.640,00	407,50	0,00	82.875,36	SUPERAVIT
753	0,00	0,00	0,00	0,00	0,00	0,00	SUPERAVIT
754	1.126.271,86	0,00	0,00	2.042.480,00	0,00	-916.208,14	DÉFICIT
755	520.434,26	0,00	0,00	0,00	0,00	520.434,26	SUPERAVIT
756	0,00	0,00	0,00	0,00	0,00	0,00	SUPERAVIT
757	0,00	0,00	0,00	0,00	0,00	0,00	SUPERAVIT
758	0,00	0,00	0,00	0,00	0,00	0,00	SUPERAVIT
759	16.300,71	0,00	0,00	350,00	0,00	15.950,71	SUPERAVIT
760	0,00	0,00	0,00	0,00	0,00	0,00	SUPERAVIT
761	0,00	0,00	0,00	0,00	0,00	0,00	SUPERAVIT
799	0,00	0,00	0,00	0,00	0,00	0,00	SUPERAVIT
800	0,00	0,00	0,00	0,00	0,00	0,00	SUPERAVIT
801	0,00	0,00	0,00	0,00	0,00	0,00	SUPERAVIT
802	0,00	0,00	0,00	0,00	0,00	0,00	SUPERAVIT
862	0,00	0,00	0,00	0,00	0,00	0,00	SUPERAVIT
869	0,00	0,00	0,00	0,00	0,00	0,00	SUPERAVIT
880	0,00	0,00	0,00	0,00	0,00	0,00	SUPERAVIT
898	0,00	0,00	0,00	0,00	0,00	0,00	SUPERAVIT
899	0,00	0,00	0,00	0,00	0,00	0,00	SUPERAVIT
T.	9.498.678,64	174.381,55	863.907,11	7.110.113,04	0,00	1.350.276,94	

Orientações de cálculo:

Disponibilidade de caixa bruta: saldo das Contas da classe 1 – Ativo, com atributo F – Financeiro, débitos menos créditos, Tipos de movimento 01 - Abertura do exercício e 02 – Movimento mensal;

Depósitos e outras obrigações: somatório do saldo das contas (créditos menos débitos, movimento contábil tipo 1 e 2) 2.1.8.8.x.xx.xx, 2.1.2.1.1.02.05, 2.1.8.1.1.00.00 e 2.1.8.9.7.97.00 com atributo "F";

Restos a pagar processados: somatório do saldo das contas (débitos menos créditos, movimento contábil tipo 1, 2 e 3) 5.3.2.x.x.xx.xx;

Restos a pagar não processados: somatório do saldo das contas (débitos menos créditos, movimento contábil tipo 1, 2 e 3) 5.3.1.x.x.xx.xx;

Ajustes: valor digitado pelo técnico na linha respectiva da fonte de recursos, na planilha do sistema Conta Anual;

Disponibilidade de caixa líquida ajustada: Disponibilidade de caixa bruta – Depósitos e outras obrigações - Restos a pagar processados - Restos a pagar não processados + ajustes

