



À
PREFEITURA MUNICIPAL DE DESCANSO – SANTA CATARINA
COMISSÃO PERMANENTE DE LICITAÇÃO
REF: PREGÃO ELETRÔNICO Nº 002/2023
PROCESSO Nº 07/2023
ABERTURA: DIA 20 DE JULHO DE 2023 ÀS 08:15

OFÍCIO

A empresa FISIOLIFE SOLUÇÕES MEDICAS E HOSPITALARES LTDA, com sede na Avenida Raja Gabaglia, nº 2000 – torre 2 – sala 201, inscrita no CNPJ nº 51.097.433/0001-48, por intermédio **de** seu representante legal Sr. Bruno Gonçalves Madeira, portador da Carteira **de Identidade** RG nº MG- 8.146.362 SSP-MG, e do CPF nº 015.797.536-39, vem apresentar tempestivamente, seu RECURSO ADMINISTRATIVO contra o CLASSIFICAÇÃO DA PROPOSTA COMERCIAL dos licitantes ORTOPEDIA COSTA OESTE LTDA, LONDRIHOSP IMPORTACAO E EXPORTACAO DE PRODUTOS MEDICO HOSPITALARES EIRELI , MZZ COMERCIO DE PRODUTOS PARA SAUDE EIRELI , IMEDIATA SOLUCOES INTEGRADAS E SERVICOS COMBINADOS DE ESCRITORIO LTDA , MEDIC LIFE DISTRIBUIDORA DE MEDICAMENTOS EIRELI, MMW PRODUTOS HOSPITALARES LTDA e PRO CIRÚRGICA CHAPECO PRODUTOS PARA SAÚDE LTDA – EPP; para o item 2 – CADEIRA DE RODAS OBESO.

DA SÍNTESE DOS FATOS

A requerente participou da licitação Pregão Eletrônico nº 002/2023 que tinha por objeto: REGISTRO DE PREÇOS PARA EVENTUAL E FUTURA AQUISIÇÃO DE CADEIRAS DE RODAS NÃO MOTORIZADAS PARA EMPRESTIMO AOS PACIENTES QUE NECESSITAREM VINCULADOS AS UNIDADES DE SAÚDE DO MUNICÍPIO DE DESCANSO/SC.

Ocorre que durante a sessão pública ocorreram situações específicas que motivaram a necessidade **de** apresentação do presente recurso administrativo, conforme argumentos **de** fato e direito abaixo relacionados.

Tendo sempre como norte que uma licitação é o procedimento administrativo no qual a Administração Pública seleciona a proposta mais vantajosa para o contrato **de** interesse público, **desenvolvendo-se** através **de** sucessões ordenadas **de** atos vinculantes para a Administração e para os licitantes, propiciando igualdade **de** tratamento e oportunidade a todos os interessados como fator **de** eficiência e moralidade dos negócios administrativos.

Para tanto, necessária formalização dos diversos procedimentos instituidores do processo **de** licitação à busca da contratação mais vantajosa aos cofres públicos, espelhados sempre no menor preço ofertado em relação direta ao objeto comum a ser licitado e, posteriormente, contratado pela Administração Pública. A empresa FISIOLIFE SOLUÇÕES MEDICAS E HOSPITALARES LTDA, ora Recorrente, ao avaliar o teor do instrumento Convocatório, **identificou** todo o zelo e transparência que esta ilustre comissão, multidisciplinar técnico jurídica, tem no tratar da coisa pública, bem como a elevada preocupação com seus atendidos, por compactuar resolve participar do certame **despendendo** inúmeros esforços ficando originalmente em 8º lugar no para o item 2 – CADEIRA DE RODAS OBESO, ofertando o produto da renomada fabricante ORTOBRAS / ULX

FISIOLIFE SOLUÇÕES MEDICAS E HOSPITALARES LTDA

CNPJ Nº 51.097.433/0001-48 – I.E Nº 004643389.00-67
Av. RAJA GABAGLIA, Nº 2000 – SALA 201 – PAVIMENTO 2 – BLOCO 2 – ALPES –
BELO HORIZONTE/MG – CEP:30.494-170
TELEFONE: (31) 99795-0166 / (31) 99731-4611
EMAIL: FISIOLIFESOLUCOES@GMAIL.COM



A empresa FISIOLIFE SOLUÇÕES MEDICAS E HOSPITALARES LTDA se dispôs a mover este RECURSO ADMINISTRATIVO, tendo em vista que ao analisar a PROPOSTA COMERCIAL dos licitantes que ficaram em

1º lugar - ORTOPEDIA COSTA OESTE LTDA – Marca/Modelo: DELLAMED / D400

2º lugar - LONDRIHOSP IMPORTACAO E EXPORTACAO DE PRODUTOS MEDICO

HOSPITALARES EIRELI – Marca/Modelo: PROLIFE/OBESO

3º lugar - MZZ COMERCIO DE PRODUTOS PARA SAUDE EIRELI – Marca/Modelo: PROLIFE/
PLUS

4º lugar - IMEDIATA SOLUCOES INTEGRADAS E SERVICOS COMBINADOS DE ESCRITORIO
LTDA – Marca/Modelo: DELLAMED / D500

5º lugar - MEDIC LIFE DISTRIBUIDORA DE MEDICAMENTOS EIRELI – Marca/Modelo:
DUNE/ACTIVE MAX

6º lugar - MMW PRODUTOS HOSPITALARES LTDA – Marca/Modelo: DELLMED / D500

7º lugar - PRO CIRÚRGICA CHAPECO PRODUTOS PARA SAÚDE LTDA – EPP –

Marca/Modelo: ORTOMOBIL / MA3FO

Verificamos que os modelo ofertados não atendem ao Edital de maneira plena, conforme descritivo enviado na própria PROPOSTA COMERCIAL ANEXADA.

Vejam os DESCRITIVO DO EDITAL ITEM 02 – 04 unidades - CADEIRA DE RODAS ADULTO OBESO, ESTRUTURA EM AÇO CARBONO COM PINTURA EPÓXI; DOBRAVEL COM SISTEMA EM DUPLA X EM AÇO CARBONO; **ENCOSTO REBATÍVEL**; SUPORTE DE BRAÇO ALMOFADADO; APOIOS DE BRAÇOS ESCAMOTEÁVEIS; PROTETOR LATERAL DE ROUPAS INTEGRADO; SISTEMA DE REMOÇÃO/REBATIMENTO RÁPIDO DOS APOIOS DE PERNA; SISTEMA DE REMOÇÃO FACIL E RAPIDA DAS RODAS; APOIO DE PÉS REMOVÍVEIS, REBATÍVEIS LATERALMENTE COM REGULAGEM DE ALTURA; DIÂMETRO E DIMENSÕES APROXIMADAS/MÍNIMAS: RODA TRASEIRA DE PROPULSÃO 60 CM; RODAS DIANTEIRAS DE ABS DE 8" MACIÇAS COM SISTEMA ANTI FURO; RODAS TRASEIRAS DE 24" COM PNEUS MACIÇOS, RÍGIDOS E ANTI- FURO COM SISTEMA DE FACIL REMOÇÃO DE RODAS; FREIOS BILATERAIS REGULÁVEIS E ERGONOMICOS; ALTURA DO ENCOSTO 47 CM. PROFUNDIDADE DO ASSENTO 45 CM. LARGURA 48CM. COM ALMOFADA DE NO MÍNIMO 5CM COM CAPA DE NYLON. CINTO ABDOMINAL DE SEGURANÇA. APOIO PARA PANTURILHA. **CAPACIDADE DE PESO MÍNIMO DE 130KG**. MANUAL DE INSTRUÇÕES.REGISTRO NA ANVISA E CERTIFICADO NO INMETRO

Como se pode observar está EXPLÍCITO no descritivo do EDITAL os seguintes detalhes

- 1) Encosto Rebatível
- 2) Capacidade de Peso Mínimo de 130 kg

Ora, ao lermos atentamente a PROPOSTA COMERCIAL enviada, bem como o CATÁLOGO em anexo, é cristalina a informação de que:

ORTOPEDIA COSTA OESTE LTDA – Marca/Modelo: DELLAMED / D400

Capacidade máxima: 120kg

LONDRIHOSP IMPORTACAO E EXPORTACAO DE PRODUTOS MEDICO HOSPITALARES
EIRELI – Marca/Modelo: PROLIFE/OBESO

Não apresenta Encosto Rebatível

FISIOLIFE SOLUÇÕES MEDICAS E HOSPITALARES LTDA

CNPJ Nº 51.097.433/0001-48 – I.E Nº 004643389.00-67

Av. RAJA GABAGLIA, Nº 2000 – SALA 201 – PAVIMENTO 2 – BLOCO 2 – ALPES –

BELO HORIZONTE/MG – CEP:30.494-170

TELEFONE: (31) 99795-0166 / (31) 99731-4611

EMAIL: FISIOLIFESOLUCOES@GMAIL.COM



MZZ COMERCIO DE PRODUTOS PARA SAUDE EIRELI – Marca/Modelo: PROLIFE/ PLUS
Não apresenta Encosto Rebatível

IMEDIATA SOLUCOES INTEGRADAS E SERVICOS COMBINADOS DE ESCRITORIO LTDA –
Marca/Modelo: DELLAMED / D500
Não apresenta Encosto Rebatível

MAX
MEDIC LIFE DISTRIBUIDORA DE MEDICAMENTOS EIRELI – Marca/Modelo: DUNE/ACTIVE
Não apresenta Encosto Rebatível

MMW PRODUTOS HOSPITALARES LTDA – Marca/Modelo: DELLMED / D500
Não apresenta Encosto Rebatível

PRO CIRÚRGICA CHAPECO PRODUTOS PARA SAÚDE LTDA – EPP – Marca/Modelo:
ORTOMOBIL / MA3FO
Não apresenta Encosto Rebatível

DO PEDIDO


Ex positus, requer seja recebida, processada e enviada à autoridade superior esta peça de RECURSO ADMINISTRATIVO.:

a) Seja revista a decisão de CLASSIFICAR as licitantes ORTOPEDIA COSTA OESTE LTDA, LONDRIHOSP IMPORTACAO E EXPORTACAO DE PRODUTOS MEDICO HOSPITALARES EIRELI , MZZ COMERCIO DE PRODUTOS PARA SAUDE EIRELI , IMEDIATA SOLUCOES INTEGRADAS E SERVICOS COMBINADOS DE ESCRITORIO LTDA , MEDIC LIFE DISTRIBUIDORA DE MEDICAMENTOS EIRELI, MMW PRODUTOS HOSPITALARES LTDA e PRO CIRÚRGICA CHAPECO PRODUTOS PARA SAÚDE LTDA – EPP, por não atendimento ao EDITAL, e em seguida convocar os licitantes seguintes para o envio de PROPOSTA COMERCIAL AJUSTADA, procedendo-se na sequência a sua análise.

Nestes termos.

Pede Deferimento

Belo Horizonte, 21 de julho 2023

Documento assinado digitalmente
 BRUNO GONCALVES MADEIRA
Data: 21/07/2023 10:54:16-0300
Verifique em <https://validar.itf.gov.br>

FISIOLIFE SOLUÇÕES MEDICAS E HOSPITALARES LTDA

CNPJ Nº 51.097.433/0001-48 – I.E Nº 004643389.00-67
Av. RAJA GABAGLIA, Nº 2000 – SALA 201 – PAVIMENTO 2 – BLOCO 2 – ALPES –
BELO HORIZONTE/MG – CEP:30.494-170
TELEFONE: (31) 99795-0166 / (31) 99731-4611
EMAIL: FISIOLIFESOLUCOES@GMAIL.COM

CADEIRA DE RODAS

MODELO D400 - CÓDIGO T40: 5589, T44: 5590, T46: 5591, T48: 6608



Encosto rebatível



Dobrável e remoção rápida das rodas, a D400 é super compacta



Braços escamoteáveis

Características e benefícios:



Suporta até 120 Kg



Fácil de transportar, cabe em qualquer porta-malas



Estrutura tubular em aço carbono, oferece maior robustez e durabilidade



Quick-release: Remoção das rodas de maneira prática e fácil



Almofada impermeável em espuma de alta densidade



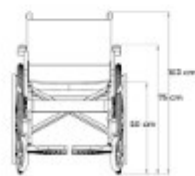
Protetor de roupas e bolsão para objetos/prontuário

Especificações do produto

VISTA SUPERIOR

VISTA FRONTAL

DOBRADA



Mais detalhes:

- Chassis com sistema telescópico tubo sobre tubo garante maior estabilidade;
- Raios em aço inox reforçado e aros em aço carbono;
- Pintura epóxi de alta resistência;
- Duplo X dobrável em aço carbono;
- Inclui cinto pélvico;
- Swing-away - Sistema de remoção/rebatimento rápido dos apoios de perna;
- Pneus traseiros anti-furo, maciços e rígidos;
- Pneus frontais anti-furo, maciços e rígidos;
- Rodas frontais de 8 polegadas em ABS;
- Apoio para pés rebatível com regulagem de altura;
- Tip assist (auxílio de pé para desnível/subida);
- Tiras de panturrilha;
- Registro: Anvisa | Certificação: Inmetro.



prolife

CADEIRAS DE RODAS



Cadeira de Rodas **Elite**

CATÁLOGO DE PRODUTOS

12ANOS

Tudo começou em 2010 na cidade de Maringá - Paraná, através dos fundadores André Segantine, formado em fisioterapia com MBA em Gestão Empresarial, e Maiky de Oliveira, formado em Administração de empresas. Se depararam com a dificuldade que a família que já atuava no ramo de produtos ortopédicos, há mais de 20 anos, estava passando em encontrar fornecedores que atendessem a demanda local. Assim nasceu a Prolife, em um galpão de 500m², com poucos colaboradores e atendendo algumas cidades da região do Paraná.

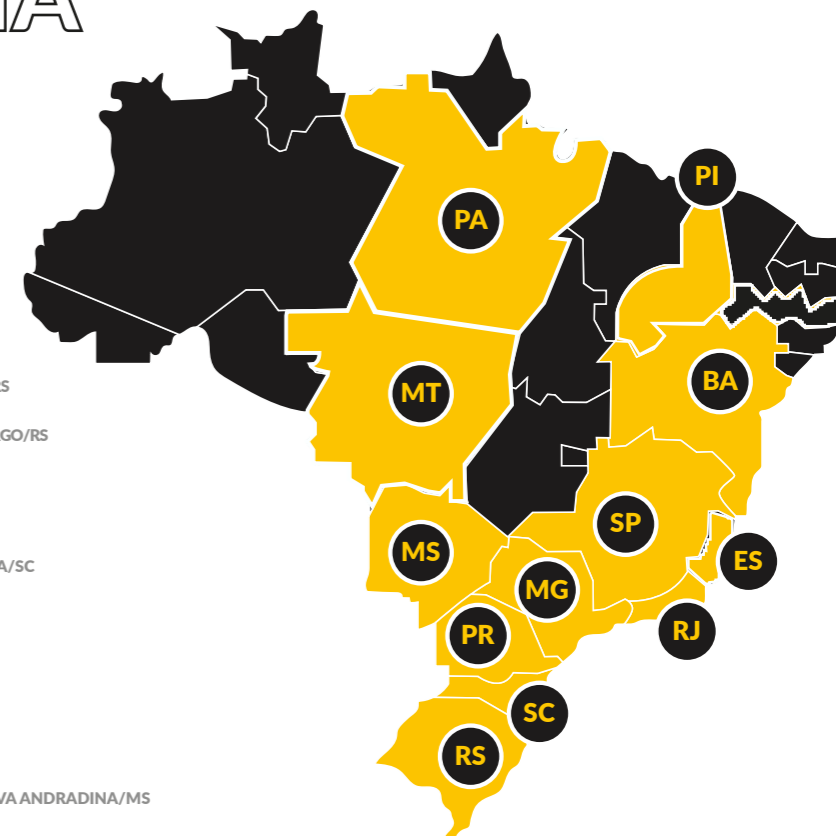
Passaram-se 11 anos e a Prolife cresceu, está instalada em um parque fabril de 6000m² com mais de 100 colaboradores diretos e atendendo todo território nacional.

A busca pela qualidade, fez com que os sócios levassem a Prolife à Indústria 4.0. Sempre inovando em tecnologia e automação no processo produtivo, com o objetivo de entregar o melhor produto gerando satisfação, conforto e autonomia para o usuário.



PARTE DA NOSSA EQUIPE INTERNA.

ASSISTÊNCIA TÉCNICA



- RS** PÉ DE APOIO - 51 3012 7587 | 51 3012 9262 - PORTO ALEGRE/RS
MED EQUIPA - 54 3622 6004 - PASSO FUNDO/RS
FWA EQUIPAMENTO HOSP - 51 98407 9312 - NOVO HAMBURGO/RS
REATIVE CADEIRAS - 54 98107 4986 - CAXIAS DO SUL/RS
- SC** TECHMED - 47 3339 4095 - BLUMENAU/SC
AGA EXPRESS - 48 3035 6655 - SÃO JOSÉ/SC
SANTA APOLONIA HOSPITALAR - 48 3346 9134 - PALHOÇA/SC
DPMED - 47 98818 5531 - RIO DO SUL/SC
NUNES BICICLETAS - 47 99628 2333 - RIO NEGRINHO/SC
- PR** POWER SOCCER - 41 3378 4356 - CURITIBA/PR
HOSPINET - 41 3322 4536 - CURITIBA/PR
ORTOPEDICA CENTRAL - 43 3026 9495 - LONDRINA/PR
- MS** MILANI PRODUTOS ORTOPÉDICOS - 67 9 9623 0306 - NOVA ANDRADINA/MS
- MT** ORTOPÉDICA DENTAL PRIMAVERA - 66 99922 0552 - PRIMAVERA DO LESTE/MT
- SP** O SOCORRISTA CADEIRA DE RODAS - 13 3022 8798 - SÃO VICENTE/SP
CORR - 11 3656 6763 - OSASCO/SP
RENATA LUBACHEWISKI - 14 3361 0205 - BOTUCATU/SP
VIRGILINO PRODUÇÕES - 11 9 9971 2826 - SÃO PAULO/SP
ALUGACARE - 11 3863 2158 | 11 96702 0626 - SÃO BERNARDO/SP
CASA CIRURGICA DE SÃO BERNARDO - 11 91315 5630 | 11 2381 5578 - SÃO BERNARDO/SP
DROGARIA E ORTOPEDIA DROGACITY - 17 99138 - 2926 - BEBEDOURO/SP
ELETROMEDICINA CARVALHO - 18 3608 6859 - ARAÇATUBA/SP
ROCKET STORE - 11 95628 0721 - SÃO PAULO/SP
- MG** STARTEC MANUTENÇÃO - 31 3081 5990 - BELO HORIZONTE/MG
- RJ** ERI CONsertos DE CADEIRA DE RODAS - 21 9 7563 8966 - NOVA IGUAÇU/RJ
SAN EXPEDITO - 21 26183311 - NITERÓI/RJ
HAL - LOCAÇÃO E MANUTENÇÃO DE MATERIAIS MÉDICOS E HOSPITALARES - 21 97618 3669 - SÃO GONÇALO/RJ
SANTOSLOC - ORTOPEDIA SANTOS - 21 99198 7463 - RIO DE JANEIRO/RJ
- ES** OFICINA ORTOPEDICA OLIVEIRA - 27 3534 7203 | 27 3534 7204 | 27 99841 1499 - VILA VELHA/ES
- BA** S.O.S MATERIAIS HOSPITALARES - 71 3329 7450 - SALVADOR/BA
- PI** TERESINA HOSPITALAR - 86 3222 6011 - TERESINA/PI
- PA** SUPORTH CIRÚRGICA - 91 3118 0008 - BELÉM/PA



Aponte sua câmera para o QRcode para ver nosso vídeo institucional.

Já pensou em ser assistência técnica Prolife?

Se tiver interesse envie um e-mail para sac@cadeirasprolife.com.br

A indústria 4.0 é um conceito no qual utiliza a automação industrial e diversas tecnologias para conseguir aumentar a produtividade e a precisão dos processos industriais.



NOSSO ROBÔ DE SOLDA EM AÇÃO.

A inteligência artificial, computação em nuvem, **big data**, robótica avançada e manufatura digital são alguns dos elementos usados nesse processo de 4ª Revolução Industrial.



NOSSO ROBÔ TRABALHANDO NO DIA A DIA.




MÁQUINA DE REBITAR AUTOMÁTICA - TRIPLICOU A PRODUTIVIDADE.



MINI ROBÔ DE SOLDA DE GARFOS - TRIPLICOU A PRODUTIVIDADE.



ESTEIRA DE TESTE NOS MESMOS PADRÕES AVALIAÇÃO DO INMETRO.



MÁQUINA DE LIMPEZA DE TUBO APÓS CORTE A PLASMA.

Também ajuda em análises avançadas e resolvendo problemas de negócios complexos, melhorando a distribuição dos serviços de computação e usando dispositivos para exercer algumas funções a fim de agilizar os processos, assim aumentando em média 22% a capacidade produtiva.

NÓS UTILIZAMOS ESSE MODELO!

Ao lado temos alguns exemplos de máquinas desenvolvidas internamente por nós para aprimorar o processo produtivo, trazer a melhor qualidade e desempenho em nossos produtos e oferecer sempre o melhor para você.

Para atendê-lo cada vez melhor, temos uma equipe de excelentes representantes espalhada por todo o Brasil.

Nossa equipe externa está totalmente preparada para fazer com que sua experiência com nossa marca seja a melhor possível sempre levando nossas novidades e nossa qualidade para qualquer parte do nosso país.

Na foto abaixo, nossa equipe externa na **Primeira Convenção de Vendas Prolife**. Esse evento foi de suma importância para que nossa qualidade tanto no atendimento quanto do nosso produto fosse passada de maneira correta e completa para você.



NOSSA EQUIPE EXTERNA E PARTE DA NOSSA EQUIPE INTERNA NO PRIMEIRO EVENTO CONVENÇÃO DE VENDAS PROLIFE.

LINHA CONFORTO



Aponte sua câmera para o **QRcode** para ver o representante da sua região

COD.: 1000103 INFLÁVEL
 COD.: 1000120 ANTIFURO

CADEIRA DE RODAS ELITE

SUPORTA ATÉ 100KG

PESO DA CADEIRA 19KG



CONHEÇA MAIS
 DETALHES



**REGISTRO ANVISA
 80722620001**

COD.: 1000104 INFLÁVEL
 COD.: 1000121 ANTIFURO

CADEIRA DE RODAS ELITE OBESO

SUPORTA ATÉ 130KG

PESO DA CADEIRA 21KG



CONHEÇA MAIS
 DETALHES



**REGISTRO ANVISA
 80722620001**

| | | | | |
|----------------------------------------|------------------------------------------|----------------------------------|-----------------------------------|-------------------------------------------|
| | | | | |
| PROFUNDIDADE DO ASSENTO 44CM | ALTURA DO ASSENTO DO CHÃO 52CM | ALTURA DO ENCOSTO 36CM | LARGURA DA CADEIRA 65CM | LARGURA DA CADEIRA FECHADA 33CM |

| | | | | |
|----------------------------------------|------------------------------------------|----------------------------------|-----------------------------------|-------------------------------------------|
| | | | | |
| PROFUNDIDADE DO ASSENTO 44CM | ALTURA DO ASSENTO DO CHÃO 57CM | ALTURA DO ENCOSTO 32CM | LARGURA DA CADEIRA 73CM | LARGURA DA CADEIRA FECHADA 33CM |

COD.: 1010303 - PL101 FLEX MACIÇO
 COD.: 1010307 - PL102 FLEX INFLÁVEL
 COD.: 1010321 ANTIFURO

CADEIRA DE RODAS FLEX

SUPORTA ATÉ 100KG

PESO DA CADEIRA 19 KG



CONHEÇA MAIS
 DETALHES



| | | | | |
|----------------------------------------|------------------------------------------|----------------------------------|-----------------------------------|-------------------------------------------|
| | | | | |
| PROFUNDIDADE DO ASSENTO 44CM | ALTURA DO ASSENTO DO CHÃO 48CM | ALTURA DO ENCOSTO 31CM | LARGURA DA CADEIRA 62CM | LARGURA DA CADEIRA FECHADA 37CM |

COD.: 1000208 INFLÁVEL
 COD.: 1000229 ANTIFURO

CADEIRA DE RODAS CONFORT LIBERTY

SUPORTA ATÉ 100KG

PESO DA CADEIRA 19KG



CONHEÇA MAIS
 DETALHES



| | | | | |
|----------------------------------------|------------------------------------------|----------------------------------|-----------------------------------|-------------------------------------------|
| | | | | |
| PROFUNDIDADE DO ASSENTO 44CM | ALTURA DO ASSENTO DO CHÃO 48CM | ALTURA DO ENCOSTO 35CM | LARGURA DA CADEIRA 63CM | LARGURA DA CADEIRA FECHADA 36CM |

LINHA BÁSICA



COD.: 1010201 - PL001 PNEU MACIÇO
COD.: 1010202 - PL002 PNEU INFLÁVEL
COD.: 1010210 - ANTIFURO

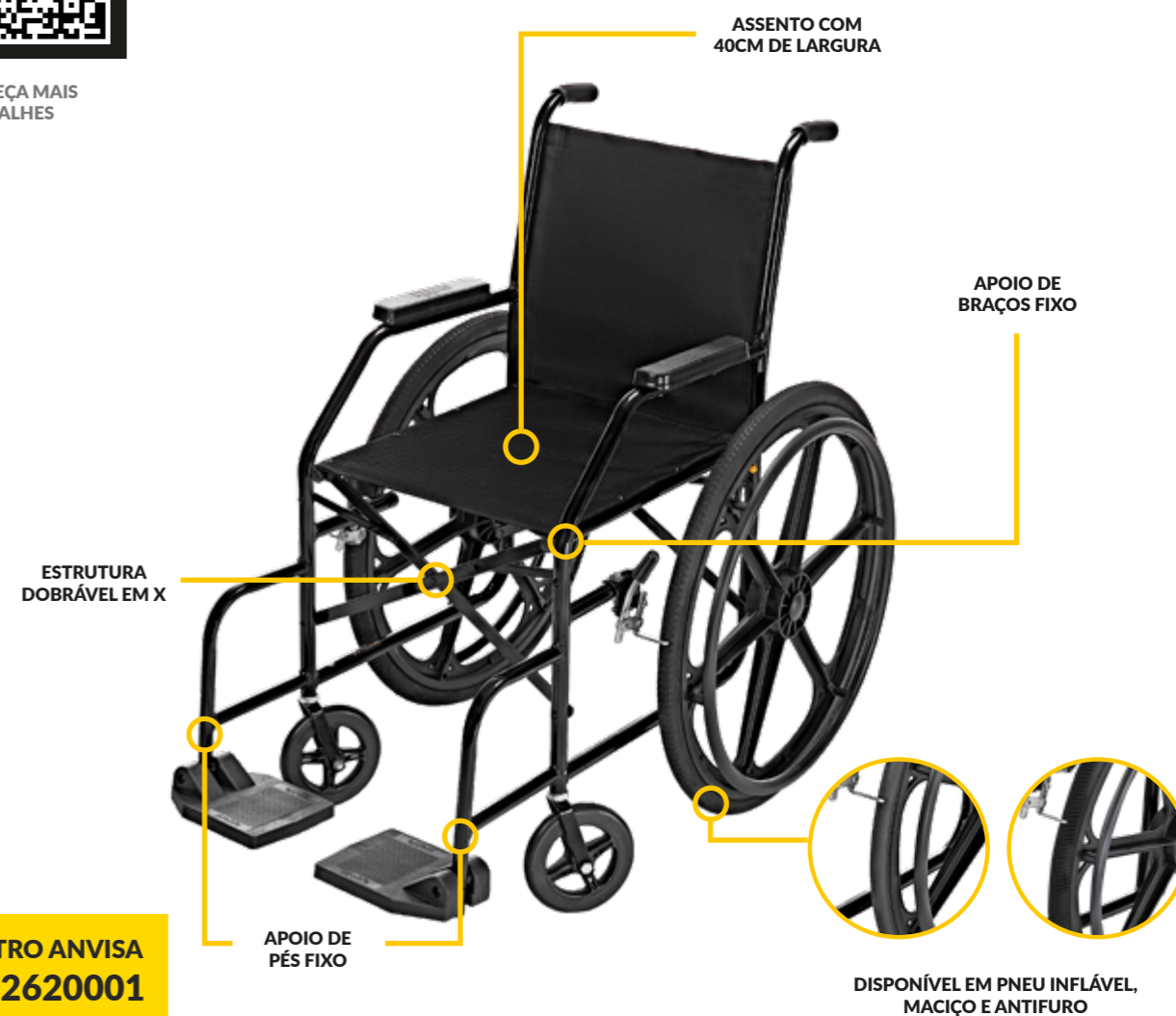
CADEIRA DE RODAS PL001 E PL002



CONHEÇA MAIS
DETALHES

SUPORTA ATÉ 90KG

PESO DA CADEIRA 13 KG



REGISTRO ANVISA
80722620001

| | | | | |
|----------------------------------------|------------------------------------------|----------------------------------|-----------------------------------|-------------------------------------------|
| | | | | |
| PROFUNDIDADE DO ASSENTO 44CM | ALTURA DO ASSENTO DO CHÃO 50CM | ALTURA DO ENCOSTO 36CM | LARGURA DA CADEIRA 63CM | LARGURA DA CADEIRA FECHADA 37CM |

OPCIONAIS: SUPORTE PARA SORO E CINTO 4 PONTOS

COD.: 1000202 - PNEU MACIÇO
 COD.: 1000204 - PNEU INFLÁVEL

CADEIRA DE RODAS COMFORT LIBERTY OBESO

SUPORTA ATÉ 130KG

PESO DA CADEIRA 18KG



CONHEÇA MAIS
 DETALHES

REGISTRO ANVISA
 80722620001



| | | | | |
|----------------------------------------|------------------------------------------|----------------------------------|-----------------------------------|-------------------------------------------|
| | | | | |
| PROFUNDIDADE DO ASSENTO 44CM | ALTURA DO ASSENTO DO CHÃO 53CM | ALTURA DO ENCOSTO 33CM | LARGURA DA CADEIRA 71CM | LARGURA DA CADEIRA FECHADA 38CM |

OPCIONAIS: SUPORTE PARA SORO E CINTO 4 PONTOS

LINHA HIGIÊNICA



CADEIRA DE BANHO PRÁTICA

COD.: 1030503

SUporta ATÉ 130KG

PESO DA CADEIRA 9KG



CONHEÇA MAIS DETALHES



AGORA NA COR CINZA!

LARGURA INTERNA ÚTIL DE 47,3CM



APOIO DE BRAÇO FIXO

ESTRUTURA DESMONTÁVEL

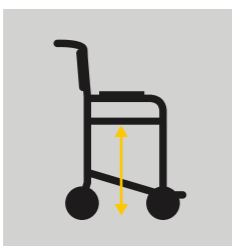
FREIOS DIANTEIROS

REGISTRO ANVISA 80722620003

ENVIADA EM CAIXA INDIVIDUAL.



PROFUNDIDADE INTERNA ÚTIL
37CM



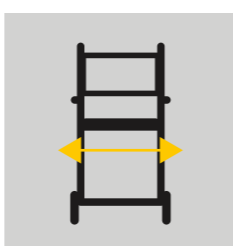
ALTURA DO ASSENTO DO CHÃO
47,3CM



ALTURA DO ENCOSTO
43CM



PROFUNDIDADE DA CADEIRA
68CM



LARGURA DA CADEIRA
56CM

COD.: 1030101

CADEIRA DE BANHO SIMPLES

SUporta ATÉ 85KG

PESO DA CADEIRA 8KG



CONHEÇA MAIS DETALHES

LARGURA INTERNA ÚTIL DE 40CM

ESTRUTURA EM MONOBLOCO

APOIO DE BRAÇOS FIXO



FREIOS DIANTEIROS

REGISTRO ANVISA 80722620003



FREIOS MAIS LEVES E MAIS RESISTENTES



PROFUNDIDADE INTERNA ÚTIL
41CM



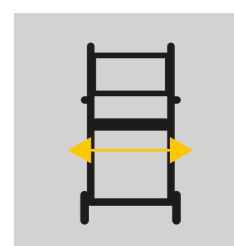
ALTURA DO ASSENTO DO CHÃO
53CM



ALTURA DO ENCOSTO
35CM



PROFUNDIDADE DA CADEIRA
69CM



LARGURA DA CADEIRA
56CM

Embalada em 2 unidades por volume. Vendida em múltiplos de 2.

COD.: 1030201

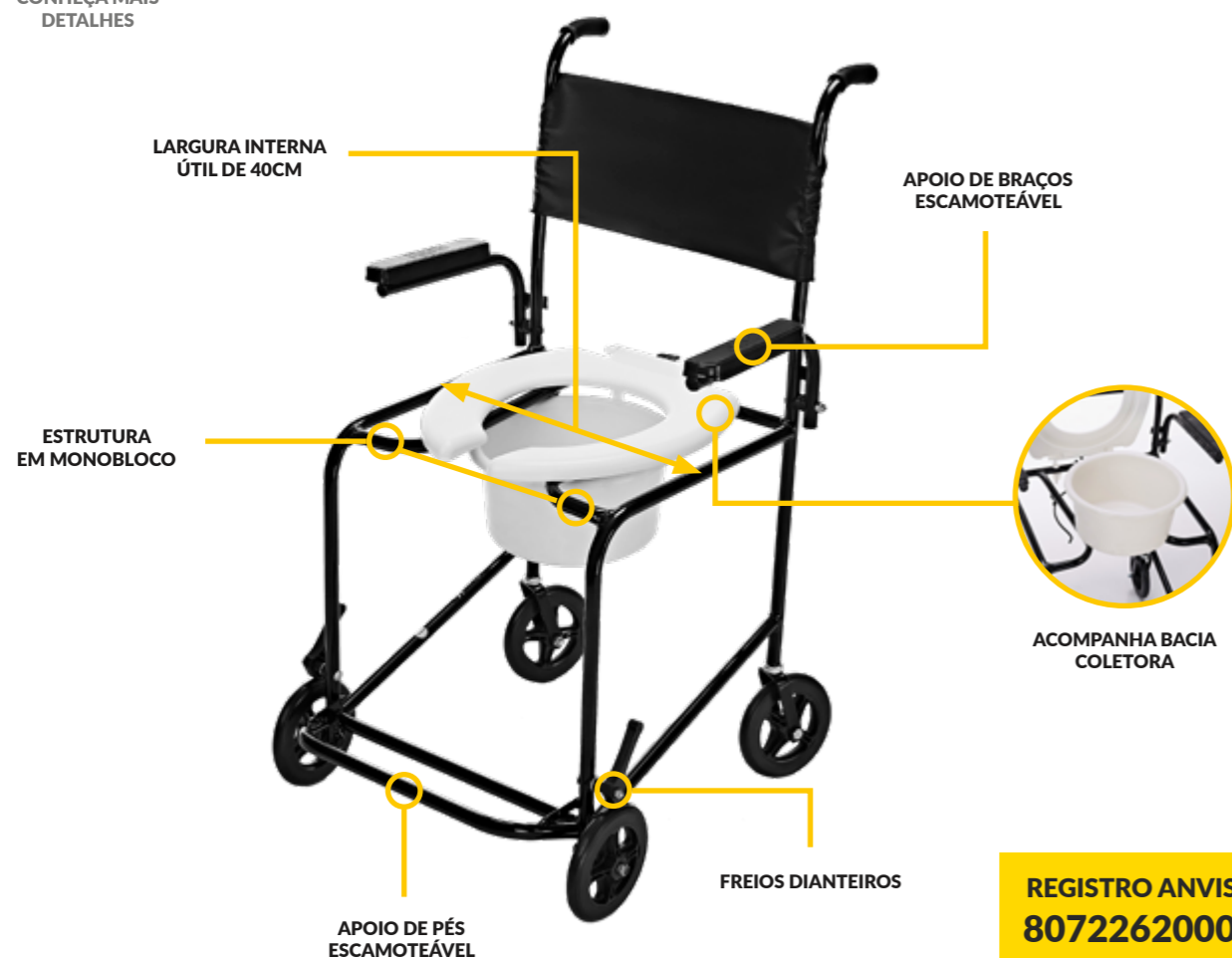
CADEIRA DE BANHO FLEX

SUPORTA ATÉ 85KG

PESO DA CADEIRA 9KG



CONHEÇA MAIS
DETALHES



REGISTRO ANVISA
80722620003

| | | | | |
|------------------------------------------|------------------------------------------|----------------------------------|----------------------------------------|-----------------------------------|
| | | | | |
| PROFUNDIDADE INTERNA ÚTIL 41CM | ALTURA DO ASSENTO DO CHÃO 53CM | ALTURA DO ENCOSTO 35CM | PROFUNDIDADE DA CADEIRA 69CM | LARGURA DA CADEIRA 56CM |

Embalada em 2 unidades por volume. Vendida em múltiplos de 2.

COD.: 1030501

CADEIRA DE BANHO DOBRÁVEL

SUPORTA ATÉ 100KG

PESO DA CADEIRA 9KG



CONHEÇA MAIS
DETALHES



REGISTRO ANVISA
80722620003

| | | | | |
|------------------------------------------|------------------------------------------|----------------------------------|----------------------------------------|-----------------------------------|
| | | | | |
| PROFUNDIDADE INTERNA ÚTIL 43CM | ALTURA DO ASSENTO DO CHÃO 50CM | ALTURA DO ENCOSTO 39CM | PROFUNDIDADE DA CADEIRA 65CM | LARGURA DA CADEIRA 56CM |

Embalada em 2 unidades por volume. Vendida em múltiplos de 2.

COD.: 1030103

CADEIRA DE BANHO SEMI PLUS

SUporta até 100KG

Peso da cadeira 8KG



CONHEÇA MAIS
DETALHES



REGISTRO ANVISA
80722620003

| | | | | |
|------------------------------------------|------------------------------------------|----------------------------------|----------------------------------------|-----------------------------------|
| | | | | |
| PROFUNDIDADE INTERNA ÚTIL 41CM | ALTURA DO ASSENTO DO CHÃO 55CM | ALTURA DO ENCOSTO 35CM | PROFUNDIDADE DA CADEIRA 69CM | LARGURA DA CADEIRA 61CM |

COD.: 1030301

CADEIRA DE BANHO PLUS

SUporta até 130KG

Peso da cadeira 10KG



CONHEÇA MAIS
DETALHES



**TAMANHO
ESPECIAL
DE 52CM**

REGISTRO ANVISA
80722620003

| | | | | |
|------------------------------------------|------------------------------------------|----------------------------------|----------------------------------------|-----------------------------------|
| | | | | |
| PROFUNDIDADE INTERNA ÚTIL 41CM | ALTURA DO ASSENTO DO CHÃO 53CM | ALTURA DO ENCOSTO 36CM | PROFUNDIDADE DA CADEIRA 70CM | LARGURA DA CADEIRA 65CM |

COD.: 1030401

CADEIRA DE BANHO FLEX PLUS

SUPORTA ATÉ 130KG

PESO DA CADEIRA 10KG



CONHEÇA MAIS
DETALHES



TAMANHO
ESPECIAL
DE 52CM

REGISTRO ANVISA
80722620003

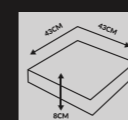
| | | | | |
|------------------------------------------|------------------------------------------|----------------------------------|----------------------------------------|-----------------------------------|
| | | | | |
| PROFUNDIDADE INTERNA ÚTIL 41CM | ALTURA DO ASSENTO DO CHÃO 51CM | ALTURA DO ENCOSTO 31CM | PROFUNDIDADE DA CADEIRA 63CM | LARGURA DA CADEIRA 65CM |

ACESSÓRIOS

COD.: 500401

ALMOFADA LIFEDAY

- Espuma com Memória
- Não Contém CFC
- Anti Alérgica e Antifungo
- Anti Ácaro e Bactéria



| | |
|--------------|-------|
| LARGURA | 43 CM |
| PROFUNDIDADE | 43 CM |
| ALTURA | 8 CM |



NOS ACOMPANHE NAS REDES SOCIAIS

Siga **@prolifecadeiras** no **Facebook e Instagram** para acompanhar nossas novidades, conteúdos interessantes sobre inclusão social, acessibilidade, dia a dia de PCD's, produtos, etc.



Escaneie o qrcode para nos seguir no Facebook.



Escaneie o qrcode para nos seguir no Instagram.

NÓS INFORMAMOS VOCÊ SEMPRE

Em cada pedido que você recebe, enviamos junto um folder com informações importantes que podem ser lançamentos, prazo de entrega, novidades, etc



ATENDIMENTO FACILITADO NO SEU PDV!

Para melhorar o trabalho do balconista e o atendimento do consumidor final no PDV, desenvolvemos essas placas de identificação personalizadas **exclusivas Prolife**. Procure seu representante!

Cadeira de Rodas Plus com Elevação

Assento de **52CM** | Suporta até **130KG** | Pneu **MACIÇO**

R\$

Plastificamos a placa para que você possa fazer promoções e alterar preços com **maior facilidade.**

Características da cadeira.

- APOIO DE BRACOS ESCAMOTEÁVEL
- ESTRUTURA DOBRÁVEL EM X DUPLO
- ELEVACÃO DE PERNAS
- SUPORTE PARA PANTUFURRILHA
- APOIO DE PÉS REGULÁVEL

MEDIDAS APROXIMADAS DA CADEIRA DE RODAS

| | | |
|-------------------------------|------------------------------|------------------------------|
| INCLINAÇÃO DO ASSENTO: 44CM | ALTURA ASSENTO DO CHÃO: 50CM | ALTURA DO ENCOSTO: 32CM |
| PROFUNDIDADE DA CADEIRA: 96CM | LARGURA DA CADEIRA: 72CM | LARGURA CADERNA FRENDA: 36CM |

Medidas aproximadas da cadeira.



prolife
CADEIRAS DE RODAS



@prolifecadeiras



@prolifecadeiras

12ANOS

Para mais informações, entre em contato conosco
sac@cadeirasprolife.com.br | 44 3126 9020

CADEIRA DE RODAS

MODELO D500 - CÓDIGO 6888



Assento de 60 cm de largura, o maior e mais confortável da categoria



Duplo X em aço carbono maior robustez



Apoio de braço removível em couro acidoado

Características e benefícios:



Suporta até 180 Kg



Fácil de transportar, cabe em qualquer porta-malas



Espaço interno de 60 cm



Estrutura tubular em aço carbono, oferece maior robustez e durabilidade



Possui registro na Anvisa e é certificada pelo Inmetro



Almofada impermeável em espuma de alta densidade

Especificações do produto

VISTA SUPERIOR

VISTA FRONTAL

DOBRADA



Mais detalhes:

- Protetor de roupas e bolsão para objetos/prontuário;
- Raios em aço inox reforçado e aros em aço carbono;
- Braços e pernas 100% removíveis;
- Pintura epóxi de alta resistência;
- Duplo X dobrável em aço carbono;
- Inclui cinto pélvico;
- Swing-away - Sistema de remoção/rebatimento rápido dos apoios de perna;
- Pneus traseiros anti-furo, maciços e rígidos com 2 níveis de regulação de altura;
- Pneus frontais anti-furo, maciços e rígidos;
- Rodas frontais de 8 polegadas em ABS com 2 níveis de regulação de altura;
- Tip assist (auxílio de pé para desnivel);
- Apoio de pés em alumínio fundido, garante maior suporte de peso.



ACTIVE MAX

Início ACTIVE MAX

Cadeira de Rodas

Active Max



| DIMENSÕES | | | | | |
|-------------------------|-----------------------|------------------------|----------------------|-----------------------|--------------|
| | | | | | |
| Largura Assento 55cm | Prof. Assento 42cm | Altura Encosto 45cm | Larg. Aberta 79cm | Larg. Fechada 37cm | Peso 24kg |

DESCRIÇÃO

- › Estrutura em aço dobrável em duplo X tubular
- › Barra extra de sustentação no chassi
- › Pintura epoxi
- › Assento e encosto em nylon almofadado com faixas tensoras
- › Almofada em espuma de alta densidade com 5cm de espessura
- › Freios bilaterais reguláveis
- › Rodas traseiras 24” rolamentadas
- › Rodas dianteiras 6” rolamentadas verticalmente
- › Garfos dianteiros em nylon
- › Apoio de braços emborrachados escamoteáveis
- › Apoio de pés reguláveis, removíveis e rebatíveis lateralmente
- › Protetor lateral de roupas
- › Pneus maciços ou infláveis
- › Capacidade 140 Kg

OPCIONAIS

- › Kit faixa para pernas / colete torácico em x
- › Suporte de soro
- › Suporte de oxigênio
- › Bolsa prontuário
- › Rodas anti-tombo

CONFIGURAÇÕES

ACTIVE MAX RI – Rodas em alumínio raiadas e pneus infláveis

ACTIVE MAX NM – Rodas em nylon e pneus maciços

ACTIVE MAX NI – Rodas em nylon e pneus infláveis

ANVISA N° 81354110002

Cadeira de Rodas MA3FO

[Inicial \(index.html\)](#) / [Produtos \(cadeiras-de-rodas.html\)](#) / Linha Dobrável em X



Tamanhos

Largura do assento 50/52/54/56/58/60cm

Profundidade do assento 45/50/55cm

Altura do encosto 40/50cm

Peso da cadeira 24kg

Capacidade de carga 160kg



Informações Técnicas



Estrutura em aço carbono reforçada.
Pintura eletrostática.



Estrutura dobrável em X duplo reforçado.



Estofamento em nylon de alta resistência. Almofada de 5cm de espessura.



Freios bi laterais.



Rodas traseiras de 24" raiadas, removíveis com sistema quick release.




Aro de propulsão de alumínio.



Rodas dianteiras 8"(200x50) maciça.



Apoio de pés removível e rebatível.



Base do pedal plataforma com ajuste de altura e ângulo. Faixa de panturrilha.



Apoio de braços escamoteável.
Protetor de roupa de nylon com aba.



Pneu anti furo (imagem simulando a ação de um parafuso sem danificar o pneu).



Cadeira desmontada.

Capacidade de carga 160kg

Estrutura aço carbono reforçada;

Estrutura dobrável em X duplo reforçado

X articulador duplo em aço carbono reforçado

Pintura eletrostática

Estofamento em nylon de alta resistência

Almofada de 5cm de espessura

Freios bi laterais

Rodas traseiras removíveis sistema quick release

Rodas traseiras de 24" raiada com pneu anti furo

Aro de propulsão de alumínio

Rodas dianteiras de 8" (200x50) maciça

Apoio de pés removível e rebatível

Base do pedal plataforma com regulagem de altura e angulo

Faixa de panturrilha

Apoio de braços escamoteável

Protetor de roupa de nylon com aba


Peso da cadeira 24Kg

O conteúdo desta página é meramente ilustrativo. A Ortomobil reserva-se o direito de alterar o produto, bem como suas características e descrições contidas nesta página sem aviso prévio. Para detalhamento técnico completo e atualizado consulte um representante, distribuidor ou lojista credenciado Ortomobil.

Cores



Preto Semi brilho



Preto Craqueado



Cinza Micro textura



Violeta Verniz



Azul Verniz



Verde Verniz



Prata Brilhante



Branco Liso



Cereja Verniz



Amarelo Liso

Opcionais



Rodas Antitombo.



Cinto pélvico.



Cinto pélvico em y.



Cinto torácico.



Apoio de pés elevável.



Suporte de sorro.



Suporte de oxigênio.

Veja demais produtos



[.cadeira-de-rodas-ortomobil-](#)



[.cadeira-de-rodas-ortomobil-ma3f-](#)



[.cadeira-de-rodas-ortomobil-](#)



[.cadeira-de-rodas-ortomobil-](#)



[.cadeira-de-rodas-ortomobil-](#)



[.cadeira-de-rodas-ortomobil-ma3-](#)

Contato

☎ (54) 3462 6733

✉ ortomobil@ortomobil.com.br

[Agência Bacana \(http://www.bacanadesign.com.br\)](http://www.bacanadesign.com.br)