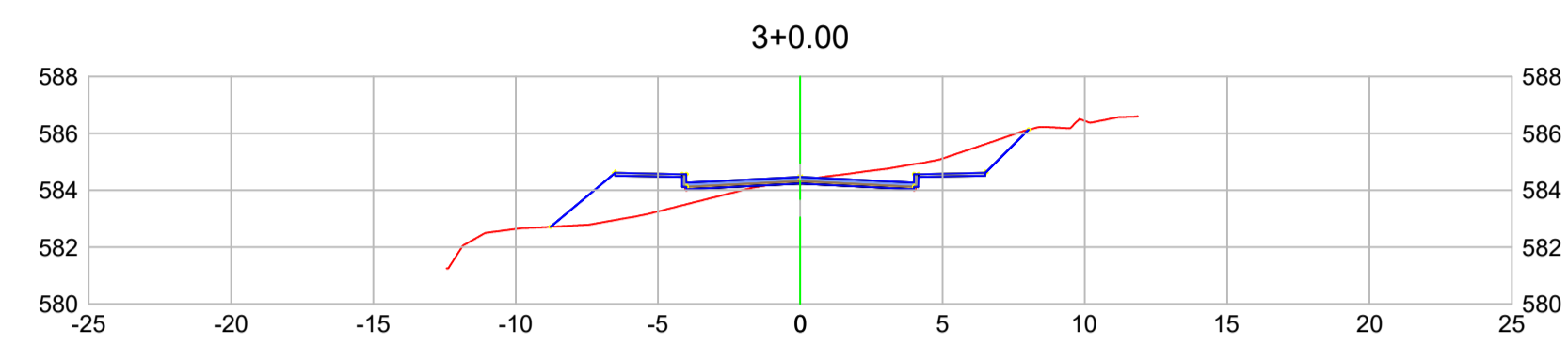
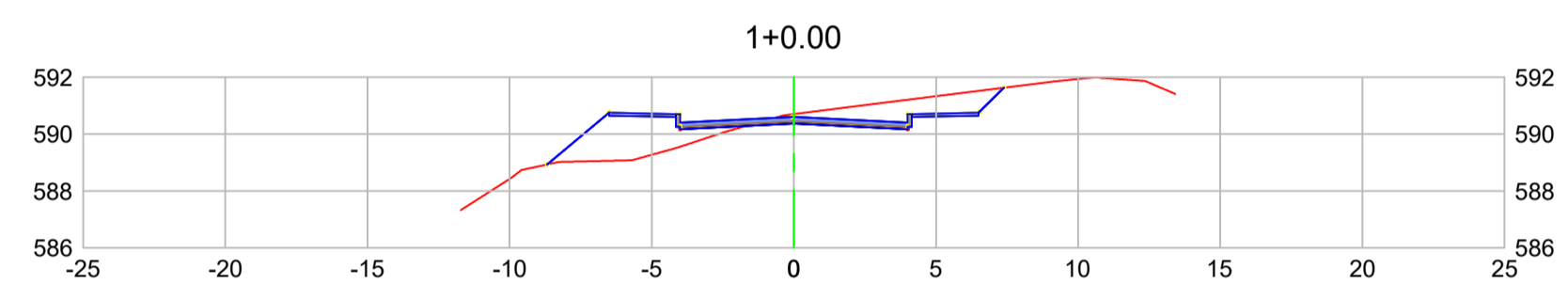


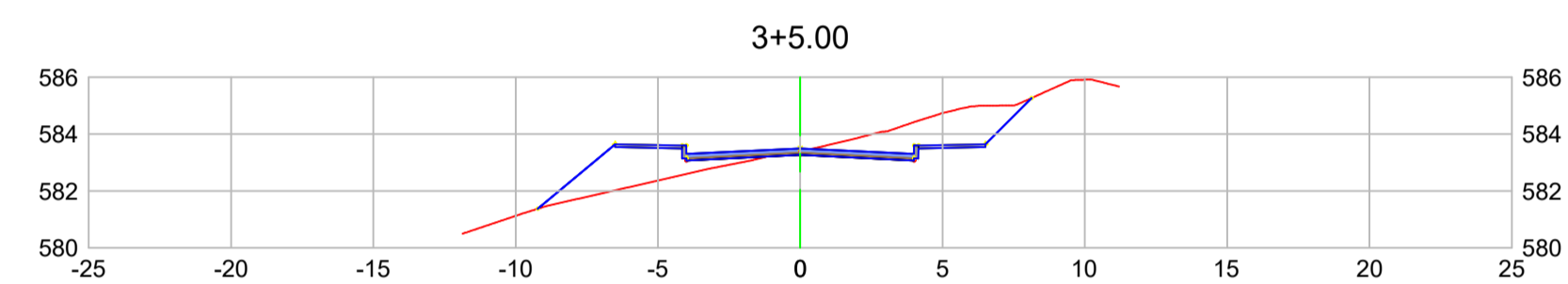
EST.0+0.00			
TIPO	ÁREA (m2)	VOLUME (m3)	VOLUME ACUMULADO (m3)
CORTE	3.73	0.00	0.00
ATERRO	6.77	0.00	0.00



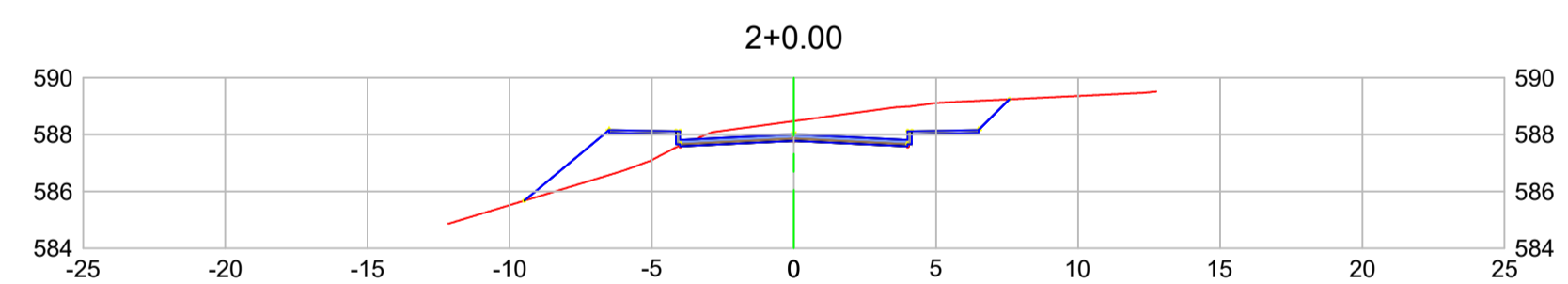
EST.3+0.00			
TIPO	ÁREA (m2)	VOLUME (m3)	VOLUME ACUMULADO (m3)
CORTE	4.72	141.40	378.92
ATERRO	5.81	106.11	339.25



EST.1+0.00			
TIPO	ÁREA (m2)	VOLUME (m3)	VOLUME ACUMULADO (m3)
CORTE	5.30	90.28	90.28
ATERRO	5.87	126.42	126.42



EST.3+5.00			
TIPO	ÁREA (m2)	VOLUME (m3)	VOLUME ACUMULADO (m3)
CORTE	7.04	29.44	408.36
ATERRO	5.82	29.12	368.37



EST.2+0.00			
TIPO	ÁREA (m2)	VOLUME (m3)	VOLUME ACUMULADO (m3)
CORTE	9.42	147.24	237.52
ATERRO	4.80	106.72	233.14

CONFERIR MEDIDAS NO LOCAL - DIREITOS AUTORAIS RESERVADOS			
07	-	-	-
06	-	-	-
05	-	-	-
04	-	-	-
03	-	-	-
02	-	-	-
01	-	-	-
00	EMISSÃO INICIAL DO PROJETO	05/08/2021	ENG. LUIS
REVISÃO	DESCRIÇÃO	DATA	RESP.