
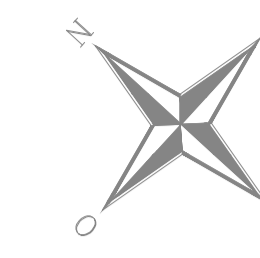


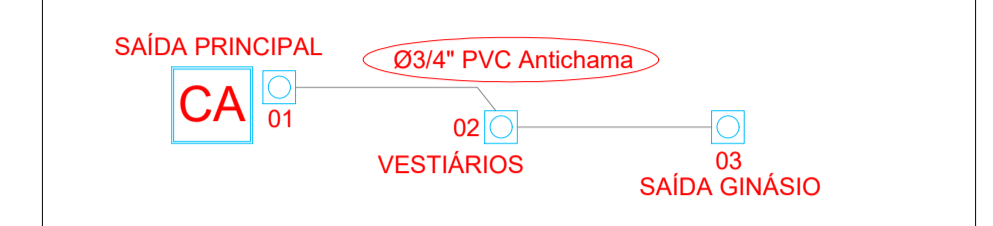
PLANTA BAIXA LAJE SUPERIOR ARQUIBANCADA
ESCALA: 1/75



PLANTA BAIXA
ESCALA: 1/75

**DISTRIBUIÇÃO DE SETORES
CENTRAL DE ALARME DE INCÊNDIO**

Nº	LOCAIS - SETORES ATIVOS	TIPO DE ACIONADOR
01	SAÍDA PRINCIPAL	QUEBRA DE VIDRO
02	VESTIÁRIOS	QUEBRA DE VIDRO
03	SAÍDA GINÁSIO	QUEBRA DE VIDRO
04-06	RESERVAS	



LEGENDA DO SISTEMA CONTRA INCÊNDIO

ÍTEM	ESPECIFICAÇÃO
	EXTINTOR TIPO PIS com 4kg
	Nº DE BOCAS DO FOGÃO (B4) - CONSUMO nominal (134)
	REGISTRO DE FECHO RÁPIDO PARA GÁS
	TUBULAÇÃO DE GÁS - CANO DE COBRE EDO AÇO
	ILUMINAÇÃO EMERGENCIAL TIPO BLOCO AUTÔNOMO 1x2,10m QUANDO NÃO ESTIVER INDICADA EM PLANTA BAIXA
	ILUMINAÇÃO DE EMERGENCIA COM 02 FANÔIS AUTÔNICOS
	PLACA DE SINALIZAÇÃO E ORIENTAÇÃO EM MATERIAL ACABADO PARA SAÍDA DE EMERGENCIA INDICANDO O LUGO DE SAÍDA E SEJA ALTA E DE SEJA BAIXA COM SINALIZAÇÃO PREVENTIVA CONTRA INCÊNDIO EM PLANTA BAIXA PREVENTIVA CONTRA INCÊNDIO
	PLACA DE SINALIZAÇÃO E ORIENTAÇÃO PARA SAÍDA DE EMERGENCIA INDICANDO O LUGO DE SAÍDA COM SINALIZAÇÃO PREVENTIVA AUTÔNOMA EM ALTA E DE SEJA BAIXA COM SINALIZAÇÃO PREVENTIVA CONTRA INCÊNDIO EM PLANTA BAIXA PREVENTIVA CONTRA INCÊNDIO

LEGENDA DO SISTEMA CONTRA INCÊNDIO - ALARME

ÍTEM	ESPECIFICAÇÃO
	CENTRAL DE INCÊNDIO PROVEDORA NO MÍNIMO DE 10 SETORES, COM FONTE DE ALIMENTAÇÃO PRÓPRIA E EQUIPADA COM BATERIA SELADA COM DISPOSITIVO DE RECHARGA AUTOMÁTICO. VER DETALHE CONSTRUCTIVO DE INSTALAÇÃO.
	ACIONADOR DO TIPO QUEBRA VIDRO COM DISPOSITIVO DE INDICAÇÃO DE FUNCIONAMENTO E INCONFORMIDADE, COM SISTEMA DE SIRENE INTERNA INCORPORADA, CONDUTORES DE ALIMENTAÇÃO NO MÍNIMO #1,5mm² E COPRANOS DE 40,20mm, X4 - INUNDADAÇÃO DO SETOR.
	TUBULAÇÃO PARA CABEAMENTO DO ALARME DE INCÊNDIO - aparente, PVC Antichama
	TUBULAÇÃO QUE SOBE E DESCE, PRIMADA DO ALARME.

NOTAS:
- A ALIMENTAÇÃO ELÉTRICA DA CENTRAL DE ALARME CONTRA INCÊNDIO, SERÁ FEITA POR CIRCUITO EXCLUSIVO, PARTINDO DO QUADRO DE DISTRIBUIÇÃO DE ENERGIA ELÉTRICA.
- A BÍTLA MÍNIMA DOS ELÉTRICOS SERÁ 3/4" - PVC Antichama
- OS CONDUTORES SERÃO DO TIPO NÃO PROPAGANTE DE CHAMA BÍTLA MÍNIMA DE 1,5mm²
- A QUEDA DE TENSÃO ADMISSÍVEL PARA ESTE CIRCUITO DEVERÁ SER INFERIOR A 4%.



CARIMBOS E APROVAÇÕES:

MUNICÍPIO DE DESCANSO
Descanso, lugar bom de viver!

GINÁSIO MUNICIPAL ERVINO MAZZARDO

RUA JOSÉ PIETROSKI, Nº222 CENTRO DE DESCANSO

INDICADA	DISTRIBUIDOR	DATA
FERNANDO TRINTINAGLIA	FERNANDO TRINTINAGLIA	06-08/2019
ÁREA TOTAL DO LOTE: 26.013,00M²	ÁREA TOTAL DA EDIFICAÇÃO: 1.914,53M²	
RESPONSÁVEL TÉCNICO: PLANTA BAIXA DE PREVENTIVO DE INCÊNDIO		
FERNANDO TRINTINAGLIA - CREA/SC 140.621-5		15/20